

Herfst 2021, jg. 48, nr. 3

HET STEENUILTJE



SEIZOENBLAD IVN MUNSTERGELEEN

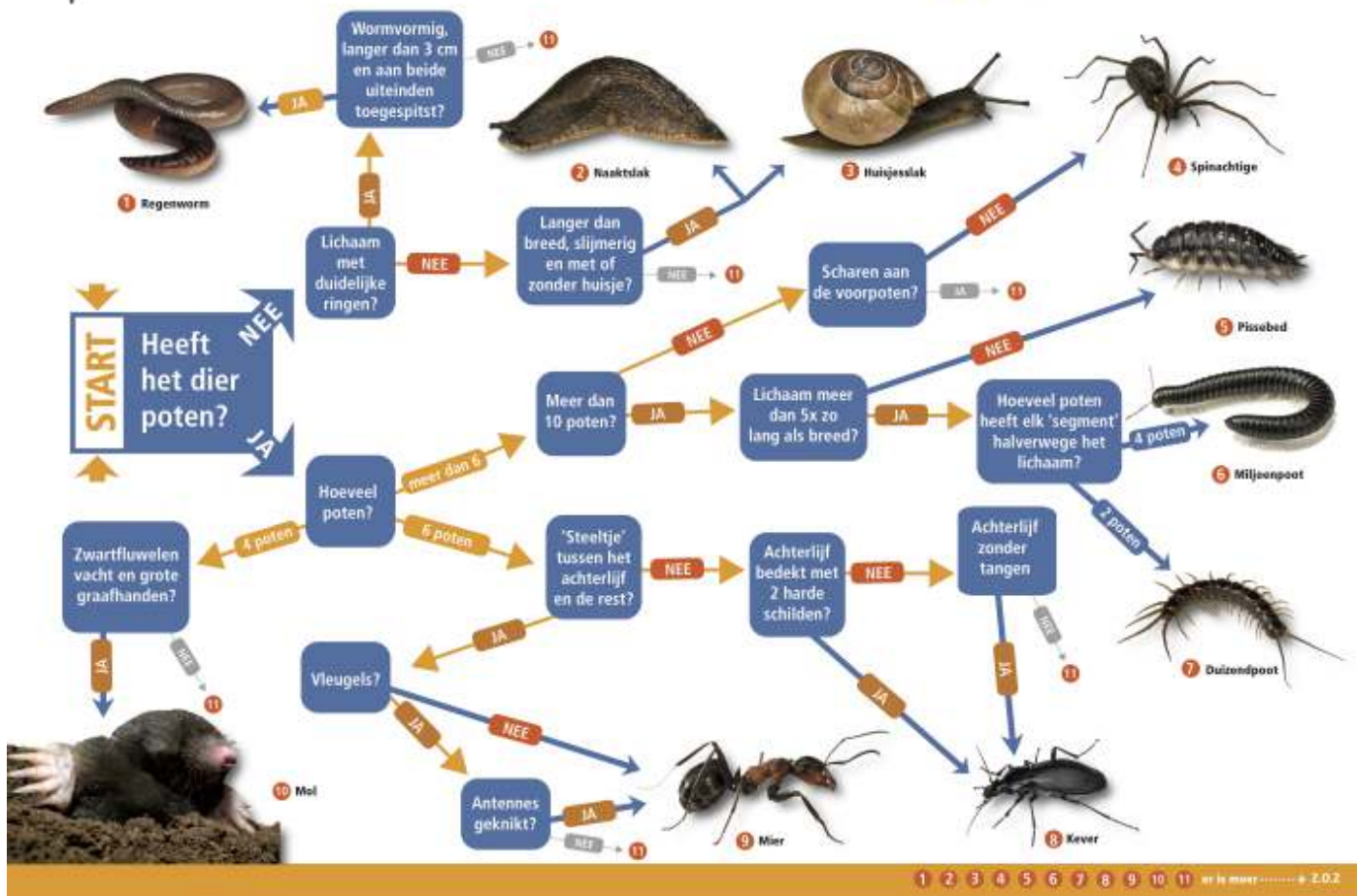


Bodemdiertjesdag
19 september

BELEEF DE NATUUR!



Op zoek naar bodemdieren



De hierboven afgedrukte Bodemdiervoorzoekkaart is te downloaden van Bodemdiervoorzoekdagen.nl

Doe mee

met de Bodemdiervoorzoekdagen, 24 september tot 6 oktober! Met jouw waarneming kunnen we zien hoe het gaat met het bodemleven in de Nederlandse dorpen en steden. Dus: duik je tuin in, of ga je schoolplein, groene dak of balkon op! Behalve de bovenstaande zoekkaart kun je het invulformulier downloaden op Bodemdiervoorzoekdagen.nl en meenemen naar buiten. Je kunt daar ook direct online je waarneming doorgeven.

Je werkt zo mee aan het verzamelen van gegevens voor de bodemdieren Top 3 van Nederland. Daarmee maak je deel uit van een landelijk, zelfs worldwide web van mensen die doen aan citizen science. Dat wil zeggen dat gewone mensen als jij en ik met hun gegevens de wetenschap een stukje vooruit helpen.

En zelf leer je hoe het met het bodemleven is gesteld en hoe belangrijk al die beestjes op of onder de grond zijn voor het leven in jouw onmiddellijke omgeving.

Juist ja, 'erop of eronder', dat geldt voor bodemdiertjes evenzeer als voor ons mensen. Daarom zijn deze drie woorden gekozen als thema voor de bodemdiervoorzoekdagen 2021.

Bij de foto op de voorkant.

Pie Cilissen trof deze prachtige zwartgerande tuinslak aan in de Heemtuin. Hieronder nog een paar andere bodemdiertjes, gefotografeerd door Lex Vlieks:



De bodemdiertjes hierboven kun je nu al zelf determineren



met behulp van de zoekkaart

Let op

Lex Vlieks houdt de Bodemdiervoorzoekdag in de Heemtuin op zo. 19 december tussen 10.00 en 12.00 uur.

HET STEENUILTJE



Voorwoord

De meeste IVN'ers zijn zeer geïnteresseerd in de details van de natuur, zoals vogels, amfibieën, bijen, insecten e.d. We moeten ons gelukkig prijzen met deze interesse. Zij zijn vaak de eersten die signaleren dat het helemaal mis gaat met de natuur.

Echter, waar het gaat om de bemoeienis met de leefomgeving, zeg maar het grotere geheel, is er minder interesse. Dat komt omdat men over het algemeen weg wenst te blijven van politiek. Dat is jammer, want onze volksvertegenwoordiging is verantwoordelijk voor de besluitvorming van bestemmingsplannen, kapvergunningen, evenementen, vergunningen e.d.

Die besluitvorming kan van grote invloed zijn op de eerder genoemde natuuraspecten.

Contacten met overheden en bundeling van krachten (met bijv. wijkplatforms) kunnen bijdragen aan een voor de natuur positieve beïnvloeding van te ontwikkelen plannen. In sommige gevallen kan dit, door het bijwonen van commissie- en raadsvergaderingen en daar spreekrecht vragen, leiden tot meer financiële middelen voor bijvoorbeeld het onderhoud van het buitengebied of het bermenbeleid.

In andere gevallen bestaat de mogelijkheid het gemeentebestuur te verzoeken, daar waar gehandeld wordt in strijd met de geldende wet en regelgeving, tot handhaving over te gaan.

Tenslotte is het mogelijk om, in het uiterste geval, de rechter of de Raad van State te bewegen tot inmenging in de besluitvorming van overheidsinstanties.

Bovenstaande past geheel binnen onze oude Statuten en ook in de nieuwe landelijke Statuten, die we binnenkort gaan overnemen, is dit duidelijk aangegeven (cursief weergegeven):

DOEL Artikel 3, Punt 1 lid b:

De vereniging stelt zich ten doel binnen haar werkgebied: het op positieve wijze beïnvloeden van het beleid en de activiteiten van overheden binnen het werkgebied op het gebied van natuurbeleving, natuureducatie, natuurbescherming en duurzaamheid;

Momenteel houden we ons met een aantal ontwikkelingen binnen de gemeente bezig, zoals Glanerbrook, Middengebied Noord en Watersley.

Daarbij is steeds ons uitgangspunt dat we daar positief tegenover staan, mits de in Nederland voor iedereen geldende wet en regelgeving worden nageleefd.

Er is nog veel werk aan de winkel. Interesse om mee te doen?

Pierre Wijnen, voorzitter.



INHOUD

- 2 Bodemdierendagen
Team Heemtuin stelt zich voor
- 6 Renovatie Sportpark Glanderbrook
RaboClubSupport
- 7 Bijzondere planten in de Heemtuin
- 11 Aangenaam verrast
- 13 Fotopagina (Anne Geeraets en Ank Ronkaars)
- 14 Een nieuwe naam voor IVN Munstergeleen?
Activiteiten herfst 2021
- 15 Middengebied Noord
- 16 Wandelroutes
Overleg actieve leden
- 17 Heem = thuis
- 18 IVN Bomenfestival
- 19 Graffitosteentjes
- 20 Dood maar behoudenswaard
- 21 Rupsen bij de vleet, maar welke vlinder?
- 22 Bestuur
- 23 Zomerfoto's
- 24 Zomerfoto's, vervolg: de bovenste drie zijn van Ewa Pienkowska, de onderste vier van Anne Geeraets

Colofon

Het Steenuiltje is het seizoensblad van IVN Munstergeleen. Dit herfstnummer is samengesteld door Ben Bongers als waarnemend redacteur.

Kopij voor het winternummer dient ingeleverd te worden voor 1 december.



Team heemtuin stelt zich voor

Harrie Gijsen

Geboren in het klooster Abshoven, waar mijn ouders de boerderij verzorgden. Mijn vader was een van de eerste leden die meehielp met de aanleg van de heemtuin. Vanaf 1970 lid van Geleen en daarna 1972 Munstergeleen. Hierdoor zijn we als familie lid van het IVN. Via de middelbare tuinbouwschool ben ik in contact gekomen met de natuur van Jochumhof te Steijl. Heb in 1980 de natuurgidsencursus gevolgd. Vanaf toen ben ik actief geweest als beheerder heemtuin, bestuurslid van de afdeling en bij de jeugdgroep, verder wandelingen. Nu nog doe ik wandelingen en het maken van de kroedwösj.



Ivo Dols

Begin 2018 wilde ik graag lid worden van een natuurvereniging en viel mijn oog op de NLdoet activiteit van IVN Munstergeleen, voor snoeiwerkzaamheden in het Absbroekbos. Dit leek mij een leuke activiteit, omdat ik dit bos gedeeltelijk aangeplant had, als leerling van basisschool de Driesprong in Geleen tijdens de jaarlijkse boomplantdag. Hierna heb ik wekelijks als vrijwilliger werkzaamheden verricht in de Heemtuin op de zaterdagochtend en ben lid geworden van IVN Nederland. Sinds vorig jaar ben ik ook actief in het afdelingsbestuur van IVN Munstergeleen als algemeen bestuurslid. Wel heb ik door mijn huidige werk en andere activiteiten wat minder tijd om ieder weekend actief te zijn, maar ik probeer toch nog regelmatig langs te komen om bij te springen met werkzaamheden in de heemtuin. Als jeugdig bestuurslid probeer ik daarnaast mee te denken over de zaken die spelen binnen het bestuur van IVN Munstergeleen. Als zodanig ben ik ook betrokken bij de gemeentelijke plannen om een nieuwe wijk te bouwen tegenover het Zuyderland ziekenhuis langs de N276 en herziening van het bermbeleid door de gemeente Sittard-Geleen. Ik zal verderop in Het Steenuiltje hier wat dieper op in gaan.



Anne Geeraets

Ik ben vrijwilligster bij de heemtuin Munstergeleen voor met name de educatieve werkzaamheden. Al een jaar of 20 ben ik meer of minder actief bij het IVN, begonnen als IVN-Schoolgids bij de oude keet van het CNME op het terrein van Plinthos en later de geres taureerde steenfabriek Plinthos. De 2-jarige Natuurgidsencursus heb ik gevolgd van 2004-2006 bij het IVN-Swentibold in Born. In die tijd was ik ook gids bij de IVN Jungle avonturiers in Sittard, voor kids van 6-12 jaar. In de loop der jaren was ik vrijwilligster en educatief medewerker bij IVN-heemtuin Stein en IVN-heemtuin Munstergeleen. Verder ook incidentele activiteiten zoals boomplantdag of doe-dagen. En de druk bezochte kruidendagen en vergeten-groenten-dag in de heemtuin. Helaas waren er afgelopen jaar weinig excursies door de sluiting van de heemtuin vanwege de coronapandemie. Hopelijk zal het nu de goede kant opgaan.




Theo Lemmens

Sinds mijn pensioneren ben ik betrokken geraakt bij IVN Munstergeleen. Werken in de heemtuin vind ik een aangename bezigheid, zeker ook de gezelligheid bij de koffie met de andere aanwezigen. De laatste tijd ben ik weinig in de heemtuin geweest vanwege Corona, maar dat zal wel weer veranderen. Ik ben geen specialist, vandaar dat ik inzetbaar ben op elke plek waar het nodig is. Verder ben ik sinds 5 jaar penningmeester van de club en werk ik mee binnen de werkgroep vogels.



Toos van der Vring

Nadat ik in 1983 de natuurgidsencursus had beëindigd, werd ik al snel benaderd om een jeugdgroep mee op te zetten in Sittard en als gids wandelingen te begeleiden. Door Ed van de Ende heb ik met andere gidsen de heemtuin leren kennen om hierna zijn werk als coördinator en als gids de rondwandelingen over te nemen. Deze activiteiten heb ik 8 jaar intensief gedaan waarna ik door mijn werk in de zorg wat activiteiten moest laten vallen. Intussen gingen we ons toeleggen op de scholen en zo ontstond de "scholenwerkgroep". We maakten lesbrieven, speurtochten in en om de heemtuin en reclame naar de scholen toe. We hebben drukke jaren gekend maar door de veranderingen in de lesprogramma's en de vervoersproblemen naar de heemtuin namen de rondleidingen met de jaren af. Trots ben ik op de themadagen die we organiseerden in de tuin en de boekjes die we hierbij presenteerden als werkgroep. Veel planten uit de tuin heb ik beschreven voor Het Steenuiltje en een tijdje in de redactie meegedraaid. Omdat het IVN Munstergeleen altijd uit een mannengroep heeft bestaan, hebben Els en ik ons 6 jaar als bestuurslid ingezet om als vrouwen een andere visie te geven aan het IVN en het heeft succes gehad... Mijn leukste thema's in de tuin zijn het vijverleven, de bijen en de gebruiksplanten. Inmiddels is mijn echtgenoot ook al enige jaren actief als vrijwilliger in de tuin. We hopen dit nog lang met plezier te kunnen doen!



Piet Huits

Nadat wij ons begin jaren '90 in Munstergeleen gevestigd hadden bezocht ik met enige regelmaat samen met mijn vrouw en onze opgroeiende kinderen de heemtuin. Met mijn ecologische achtergrond kon ik grote waardering opbrengen voor de manier waarop de tuin was opgezet en die werd onderhouden. Met het naderen van mijn pensioen was ik een paar jaar geleden op zoek om de komende vrije tijd zinvol in te vullen en na een stiltewandeling onder leiding van Hub Mulders besloot ik mij aan te melden als vrijwilliger voor de heemtuin. Hier vervul ik de rol van manasje van alles die bijspringt waar hulp nodig is. Ik heb grote bewondering voor mijn collega vrijwilligers die vaak al tientallen jaren werkzaam zijn in de heemtuin. Vergeleken met hen ben ik een beginneling die pas komt kijken.



Renovatie sportpark Glanerbrook

De gemeente Sittard-Geleen gaat in samenwerking met verschillende partijen het sportcomplex Glanerbrook renoveren.

“Een complex met 4 zwembaden, een ijshockeyhal, 2 sporthallen en een overdekte wiel- en schaatsbaan. Een trekpleister voor verenigingen, sporters en recreanten uit heel Limburg en de euregio. Een plek waar gezondheid op de eerste plaats komt.”

Dit staat beschreven in de eerste opzet van de groot-scheepse renovatie en vernieuwbouw Glanerbrook. Naast het renoveren en nieuwbouw van het sportcomplex is het ook de bedoeling dat het Sportpark (de omgeving) betrokken gaat worden in de plannen. De renovatie en vernieuwbouw kan gevolgen hebben voor het huidige park en de groenvoorziening.

Het project is in de ontwerpfase. Er zijn relevante documenten opgesteld, o.a. Programma van eisen sportcomplex en Programma van eisen openbare ruimte.

In het eerste document gaat het vooral over het renoveren en vernieuwbouw van het sportcomplex. Waar moet het sportcomplex aan voldoen? In het tweede stuk staat beschreven hoe de omgeving er uit gaat zien. Wat zijn de gevolgen van de vernieuwbouw voor de groenvoorziening? Welke plannen zijn er gemaakt om de groenvoorziening aan te passen en te renoveren?

Als IVN Munstergeleen zijn wij benaderd door de Omgevingsmanager Glanerbrook om te participeren in het Project Glanerbrook. Aan ons is gevraagd om mee te denken over het Programma van eisen openbare ruimte.

Ik heb een eerste gesprek met de omgevingsmanager gehad. IVN Munstergeleen zal betrokkene blijven bij de vervolgstappen uitvoering van het Programma van eisen openbare ruimte.

Ik zal u verder op de hoogte houden van de plannen in het volgende nummer van Het Steenuiltje.

Voor meer informatie over het project Glanerbrook verwijs ik u naar de website www.metsittardgeleen.nl/glanerbrook.

Maarten Hinskens



Rabo ClubSupport

Ieder jaar besteedt de Rabobank een gedeelte van haar winst aan de ondersteuning van verenigingen en andere maatschappelijke doelen. IVN Munstergeleen doet al jaren mee aan deze actie, die voor de vereniging een behoorlijke inkomstenbron vormt (vorig jaar 1.344 euro).

De exacte datum van het begin van de actie is op dit moment nog niet bekend, wel de inschrijvingsdatum voor de verenigingen, die start op 6 september. Waarschijnlijk is de actieperiode weer vanaf begin oktober.

Hoe kunt u meedoen aan de actie.

U en/of uw partner hebben een rekening bij de Rabobank. Daarnaast moet u en/of uw partner lid zijn van de Rabobank.

Als aan deze voorwaarden is voldaan dan hebt u als lid van de Rabobank het recht om een stem uit te brengen op een club/vereniging die men wil ondersteunen. Men krijgt in totaal 5 stemmen, die men aan verschillende verenigingen kan geven. Men mag maximaal 2 stemmen aan een vereniging geven. Dat leidt tot verschillende mogelijkheden om de stemmen te verdelen (bijv. 2+2+1).

Gaarne willen we deze actie bij u aanbevelen, omdat we met de opbrengst vele goede dingen kunnen doen voor onze heemtuin, maar ook voor de natuur in de omgeving.

Op onze site en via de Munstergelaener zullen we in de betreffende periode aandacht vragen voor deze actie.

Bij voorbaat dank voor uw steun.

Theo Lemmens, penningmeester IVN Munstergeleen



Elly Hermans groente bij het Kritraedthuis op de donderdagmarkt, Sittard. Intussen staat de de groentekraam op de msrkt.

Bijzondere planten in de heemtuin - deze keer: Varens

We beschikken over een groot assortiment van varens in onze heemtuin. Deze vallen onder de familie van de filices. Deze groep vaatplanten (planten met xyleem en floëem) planten zich voort via sporen en hebben geen zaden of bloemen. Ze verschillen van de mossen door vasculair te zijn d.w.z. ze hebben gespecialiseerde weefsels die voedingsstoffen geleiden. Varens hebben complexe bladeren megafyls genaamd, die complexer zijn dan de microfylen van clubmosses. De meeste varens zijn leptosporangiate varens. Ze produceren opgerolde fiddleheadsdie.

De meeste soorten bevinden in het noord/oosten van de heemtuin. Als we het heemtuinhuis passeren slaan we rechts af en komen bij de heideflora uit en zien rechts de muurflora.

Achter het muurtje staat de Niervaren *Dryopteris*, een geslacht van ongeveer 250 soorten uit de niervarenfamilie (*Dryopteridaceae*). Hiervan is een groot aantal bastaarden bekend, waarvan vele combinaties tot een allopoloïde soort hebben geleid. Van oorsprong komt deze varen uit Centraal- en Oost-Azië. De Nederlandse naam niervaren slaat op het niervormig dekvliesje dat de sporenhoopjes afdekt. *Dryopteris* is een plantennaam uit het Oude Grieks. De varen is in de winter bladhoudend.

Op het muurtje bevindt zich de Muurvaren (*Asplenium ruta muraria*), een varen uit de streepvaren familie *aspleniaceae*. Deze soort groeit voornamelijk op muren en rotsen, maar prefereert kalkhoudende oppervlakten en komt voornamelijk in Zuid Limburg voor.

Tegen de helling aan bevinden zich de Adelaarsvarens (*Pteridium aquilinum*). Deze soort komt vrij veel voor in onze loof- en naaldbossen. Het is een van de grootste varens in onze streken, maar let op: wat je boven de grond ziet is in feite maar een blad. Je ziet dus een heel groot aantal bladeren, die mogelijk tot één plant behoren. Ondergronds zit namelijk een grote vertakte wortelstok, waaruit iedere lente opnieuw grote aantallen jonge bladeren tevoorschijn komen. Als men de opgaande bladsteel doorsnijdt zie je met een beetje fantasie een adelaar uitgebeeld. De Adelaarsvaren bevat giftige stoffen en trekt mieren aan, daardoor worden ze door grote grazers gemeden. Iets verder door achter het muurtje groeit de Gewone Eikvaren (*Polypodium vulgare*). Dit geslacht is gekenmerkt door de grote, ronde en geheel onbedekte hoopjes van sporendoosjes. Veren van 10 tot 45 cm lang, diep ingesneden, maar met bijna gaafrandige slippen. In twee rijen op een dicht geschubde wortelstok en het groen blijvend Sporendoosje in grote, ronde hoopjes op de achterkant van de slippen. Het is een varen van zowel licht-kalkhoudend als kalkarm substraat. De groeiplaatsen variëren van noordhellingen in de duinen, houtwallen tot lichte loofbossen en op muren, zoals in Zuid Limburg. Bijzonder is ook het voorkomen van eikvaren als epifyt op knotbomen

en daarbij vooral op knotwilg. Nieuwe bladeren worden in de vroege zomer gevormd. Wanneer de jonge bladeren verschijnen, sterven de oudere af.

Als we het pad volgen komen we uit bij een klein ven. Achter dit ven zien we de Koningsvaren (*Osmunda regalis*) De plant komt zeer plaatselijk in grotere aantallen voor in vochtige loofhoutbossen, veenmoerassen en aan beschaduwde slootkanten. Elders is hij zeer zeldzaam. De soort wordt ook wel als sierplant gehouden. In Nederland is de plant vanaf 1 januari 2017 niet meer wettelijk beschermd. De plant heeft dubbel geveerde bladeren die licht tot geelgroen zijn. De hoogte varieert van 0,2 – 3 meter (in schaduw en in goede grond). In het centrum staan vruchtbare bladeren. De buitenste bladeren zijn onvruchtbaar. De plant kan wel tot honderd jaar oud worden. De sporenhoopjes (*sora*) zitten bovenaan de vruchtbare bladeren aan smalle deelblaadjes die een soort pluim vormen. De sporenhoopjes bestaan uit sporangiën, waarin de sporen gevormd worden. Ze worden later bruin. De sporen zijn rijp in juli of augustus.

We vervolgen onze weg naar rechts. Bij de Acacia boom naar links en passeren de holle weg. Voor ons zien we aan de rechterzijde een groep Struisvarens (*Struthiopteris germanica*), uit de bolletjes familie *Onocleaceae*. Ook wel bekervaren genoemd die van oorsprong een tuinvaren is en vooral op humusrijke gronden voorkomt in West-Europa. De veren, althans de onvruchtbare, lijken wel wat op die van de Mannetjesvaren, maar staan in dichte bundels, rechtop, enigszins gebogen als struisveren. De vruchtbare zijn kleiner en hebben gaafrandige, bruinachtige blaadjes die geheel achterom gekruld zijn en de sporendoosjes omsluiten.

We keren om en duiken de Holleweg in. Links van ons staan diverse (Tongvarens *Asplenium scolopendrium*) uit de streepvarenfamilie of *Aspleniaceae*. Een opvallende varen door zijn grote bladeren die niet zijn ingesneden en de vorm hebben van een lange tong. Deze varens staan op vochtige plaatsen zoals in deze Holleweg en bij voorkeur op rottend hout in de hellingbossen van Zuid-Limburg. De Tongvaren is een zeldzame varensoort die steeds meer te zien is in stedelijke gebieden. De bladeren blijven in de winter aan de plant zitten, maar bij een al te zware en langdurige vorsperiode blijkt de varen niet echt winterhard te zijn. Ondergronds heeft deze varen een wortelstok waaruit de bladeren rechtstreeks in bundels of rozetten tevoorschijn komen, een stengel ontbreekt. In de loop van de zomer ontwikkelen zich aan de onderzijde van de bladeren parallel langs de zijnerf de sporendoosjes of sporangiën waarin zich door middel van een reductiedeling de bruine sporen vormen.

Iets verder in deze Holleweg bevinden ook aan de linker kant meerdere Wijfjesvarens (*Athyrium filix-femina*, volgende blz. boven). Dit is een tamelijk grote varen met duidelijk gezaagde deelblaadjes. De bladeren zijn fijner van structuur dan die van de Mannetjesvarens. De Wijfjesvarens hebben ook meer een





Aangenaam verrast

Foto's, van de schrijver, op de blz. hierna, 1 t/m 8 per kolom van boven naar beneden

Aangenaam verrast worden in de Heemtuin is zo gek niet.

Vanaf 3 maart ben ik nu iedere week op zaterdag in de Heemtuin geweest en in de tijd van de metamorfose van de padjes was dat vaker om hen uit het aquarium terug in de kleine poel te zetten. En iedere keer weer is het genieten van de amfibieën die er in en rond de poeltjes zijn.

In Limburg komen de volgende kikkersoorten voor:

heikikker, meerkikker, bastaardkikker, poelkikker, bruine kikker, groene kikker, boomkikker. Over de boomkikker heb ik eerder geschreven in Bladgroen nummer 4 Herfst 2019, dat artikel kan ik geïnteresseerden nog doen toekomen.

Het groene kikkercomplex is de verzamelnaam voor

poelkikker, bastaardkikker, meerkikker tesamen. Zowel de eerste als de laatste zijn als soort te beschouwen terwijl de bastaardkikker een hybride is van poelkikker en meerkikker die evenwel vruchtbaar is. In het westen van ons land komen vooral gemengde populaties voor van de meerkikker en de bastaardkikker terwijl in Limburg gemengde populaties van de poelkikker en de bastaardkikker voorkomen. Wat alle groene kikkers met elkaar gemeen hebben is een min of meer geprononceerde groene kleur, een relatief grote kop met hoog op staande ogen, goed ontwikkelde zwemvliezen tussen de achtertenen en een smalle groene rugstreep die bij alle kleurvarianten aanwezig is.

Ik beperk me hier tot de kikkers die in onze Heemtuin voorkomen namelijk de Bruine- en de Bastaardkikker.

Daar waar we de bruine kikker (*rana temporaria*) bijna niet zien en horen - hij maakt een brommend geluid - daar laat de Bastaardkikker (*Pelophylax esculentus*) zich goed en luid horen in concert vaak met soortgenoten. Heerlijk om aan te horen.



Voor de aankoop van de topmerken Gazelle, Rih en Bikkel kunnen wij u een goed advies geven volgens onze slogan: advies, kwaliteit en service, daar heeft u wat aan! Pascal Hensels, Overstraat 16, 6151 CN Munstergeleen.

Kenmerken van de groene kikker:

- groen, geel-, bruin of grijsgroen
- bijna altijd een geelgroene, lichte rugstreep
- meestal geen donkere slaapvlek
- ogen relatief dicht bijeen en min of meer naar boven kijkend
- dorsolaterale lijsten op de rug verspringend aan de achterzijde van de rug
- mannetjes met 2 uitwendige wangkwaakblazen

Het determineren van de juiste soort is behoorlijk lastig. Je moet daarvoor de dieren vangen en aan de hand van de metatarsusknobbel (graafknobbel) zijn de verschillen te zien. En daar is veel oefening voor nodig.

Kenmerken van de bruine kikker:

- kleur en patroon zeer variabel, maar vooral bruin
- donkere slaapvlek
- zelden lichte rugstreep en dan eindigend achter de ogen
- stompe snuit
- kleine graafknobbel
- groter en plomper dan heikikker
- mannetjes hebben geen uitwendige kwaakblazen
- zijn roep is een knorrend geluid

De bruine kikker is vooral actief in de avond en nacht en is veel schuwer dan de groene kikker. Het onderscheid tussen man en vrouw is op het oog niet te zien, daarvoor moet je hem vangen. Mannetjes hebben dikkere voorpoten dan de vrouwtjes en in de paartijd verdikte duimen en vaak een flodderige huid. De vrouwtjes zijn in de nazomer vaak kenmerkend rossig bruin.

Larve van bruine kikkers hebben een grijsbruin met goudachtig glittereffect. Op de onderlip bevinden zich vier rijen tandjes waarvan slechts de bovenste onderbroken is en de tweede van boven in het midden een brede tandjesvrije onderbreking laat zien. Op de bovenlip meestal drie. De larven kunnen een lengte van 4-8cm bereiken. De kikkers leggen tot wel 4000 eitjes waarvan hooguit 5% het overleeft als juveniele kikker.

Bruine kikkers kunnen tot 11 cm groot worden. Voortplantingstijd is maart-april. Vanaf eind juni kunnen de pas gemetamorfoseerde kikkertjes, soms massaal aan de oevers worden gevonden.

Ook diverse salamanders komen in onze poelen van de Heemtuin voor net zoals heel veel verschillende waterdiertjes. Daarover volgende keer meer.

Tot slot een waarschuwing. Amfibieën zijn binnen de Wet Natuurbescherming beschermd en mogen dus enkel gevangen worden met een vergunning van het ministerie, toestemming van de landeigenaar waar poelen liggen (vaak Natuurmonumenten) en tot slot betredingstoestemming van een eventuele pachter. Pie Cilissen (foto's zijn van de schrijver)



Verrast door mannetje volop in concert



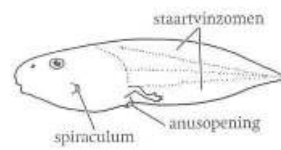
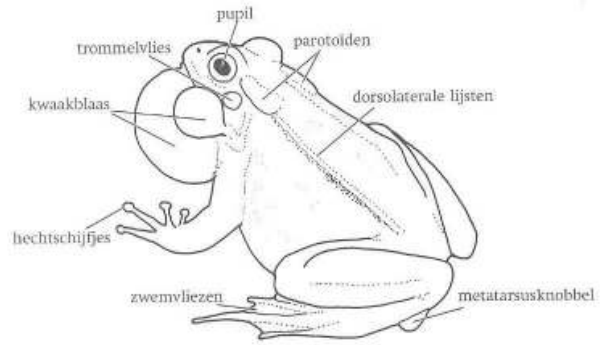
Verrast door een kikkerspaar. Bij deze parende groene kikkers is bij het mannetje de groene rugstreep goed te zien evenals zijn wangkwaakblaas.



Op deze foto is het kleurverschil en de verschillende tekeningen goed te zien



Metatarsusknonnel 50%



Kikkerlarve zij aanzicht



Kikkerlarve mondbeld

Deze kenmerken zijn bij zowel de pad als ook de kikkers gelijk



Larve groene kikker



Larve bruine kikker



Volwassen bruine kikker

Op deze pagina een viertal foto's van Anne Geeraets, gemaakt op zo. 18 juli. Zij had toen dienst samen met Maarten Hinskens.

Anne heeft ook een album openbaar gezet op facebook over de Heemtuin. U kunt het vinden op <https://www.facebook.com/media/set?vanity=anne.geeraets&set=a.4178015232266891>.

De onderste twee foto's zijn gemaakt door Ank Ronkaars op 4 augustus en de bijschriften zijn van haar.



Het is maar hoe je er naar kijkt....

We kunnen ons ergeren aan de overlast van slakken ...

... en gruwelen van spinnen.

Maar ben eerlijk....ze zijn ook heel mooi!

Een nieuwe naam?

IVN MunsterGeleenSittard

Door de opheffing van IVN Sittard-Geleen per 01-01-2020 is het werkgebied van IVN Munstergeleen verruimd. De vereniging IVN Nederland bestaat uit 155 afdelingen die verondersteld worden aandacht te schenken aan de natuur in de naaste omgeving. Die aandacht is geformuleerd in artikel 3 van de modelstatuten van de landelijke Vereniging IVN, Instituut voor natuureducatie en duurzaamheid. Het komt erop neer dat een afdeling niet alleen actief is op educatief terrein, in de vorm van excursies en andere activiteiten, maar ook

- zich inzet voor de verbetering van de natuur en voor een duurzamere leefomgeving, dit in samenwerking met de overheidsinstanties;

- daadwerkelijk meewerkt aan de bescherming van de natuur, het landschap en een duurzame leefomgeving op lokaal, regionaal en landelijk niveau inclusief het voeren van procedures en/of het indienen van bezwaarschriften tegen overheden;

- samenwerkt met andere verenigingen, stichtingen of instanties die werkzaam zijn op het gebied van natuur-/landschapsbescherming of duurzaamheid en deze adviseert of ondersteunt.

Juist in het werkgebied van de vroegere afdeling Sittard-Geleen zijn verschillende ontwikkelingen gaande die de aandacht vragen van ons als IVN-afdeling. Daarvan is verslag gedaan in het jongste jaarverslag (over 2020) en in eerdere nummers van Het Steenuiltje.

In het overleg met de gemeentelijke overheid wordt de huidige naam ervaren als te beperkt: de vlag dekt de lading niet meer.

Anderzijds zijn wij gehecht aan onze oorspronkelijke naam, waarmee wij volgend jaar, 2022, het 50-jarig jubileum hopen te vieren.

Het bestuur van IVN Munstergeleen denkt de oplossing gevonden te hebben in de naam die u aantreft in de titel. De oorspronkelijke naam blijft in zekere zin bewaard, maar door het bestanddeel –geleen met een hoofdletter te schrijven en Sittard toe te voegen worden de drie aan de Geleenbeek gelegen kernen van de gemeente Sittard-Geleen aan elkaar geregen. Tevens doet deze naam recht aan zowel de historische werkelijkheid van het bestaan van IVN Munstergeleen sinds 1972, alsook aan de geografische werkelijkheid – de stroomrichting van de beek - en de zuid-noord-oriëntatie van onze afdeling (tegenover de oost-west-oriëntatie van IVN Born – Land van Swentibold). De naam Geleen, ook naam van de beek, staat bovendien in het midden en dat is weer mooi symbolisch voor het feit dat onze afdeling de middenloop bestrijkt van de Geleenbeek, die bij Sint Jansgeleen onze gemeente binnenkomt (tot aan Daniken delen we de beek gezusterlijk met de afdeling Beekdaelen – Schinnen) en bij Millen die weer verlaat.

De nieuwe naam zal, als de Algemene Ledenvergadering daarvoor toestemming geeft, door Metis Notarissen, Parklaan 9, Sittard, worden opgenomen in de nieuwe statuten.

Activiteiten herfst 2021

Zondag 19 september: bodemdiertjesdag voor het hele gezin, kinderen, ouders en grootouders. Dit zal plaatsvinden tussen 10.00 en 12.00 uur in de heemtuin. Gids: Lex Vlieks 046-4511554.

Zondag 17 oktober: wandeling door het Absbroekbos te Munstergeleen. Vertrek kerk Munstergeleen om 14.00 uur. Gids: Harrie Gijsen 046-4514594.

Maandag 25 oktober: wandeling door de Schwienwei te Sittard. Vertrek om 09.00 uur vanaf de parkeerplaats van het zwembad De Hateboer. Gids: Jean Engels 0631697226.

Zaterdag 6 november: Nacht van de Nacht-wandeling. Bijeenkomst om 19.30 uur vanaf de parkeerplaats Watersley. Gids: Lex Vlieks 0464511554.

Zondag 7 november: wandeling door het Imstenraderbos. Vertrek kerk Munstergeleen om 09.00 uur en vanaf de kapel Benzenrade te Heerlen om 09.45 uur. Gids: Gerrit Haak 064031111.

Dinsdag 9 november: Bomenfestival voor de schooljeugd. Dit is een estafette project van het landelijk IVN en IVN Westelijke Mijnstreek, i.s.m. CNME de Rollen, Natuurmonumenten, gemeente Sittard-Geleen en IVN Munstergeleen. In het Absbroekbos tussen Munstergeleen en Sittard zal de schooljeugd snoeiwerkzaamheden verrichten. Contactpersoon: Hub Mulders als u actief hieraan wilt deelnemen. (046-4514399).

Dinsdag 16 november: algemene ledenvergadering in het jeugdhuis Munstergeleen van 19.30-20.30 uur. Hierna zal Lex Vlieks een lezing geven van fabels en feiten over spinnen. Opgave bij een van de bestuursleden.

Zondag 21 november: De natuurgidsen-in-opleiding organiseren een ontdekkingstocht voor kinderen en ouders in de heemtuin. Er staan tal van activiteiten gepland, waaronder uilenballen uitpluizen, knutselen met bosmaterialen, vogels herkennen en een wateractiviteit. Ook wordt er een heuse heksensoep gemaakt. Aanmelden kan via het emailadres nel.houtenbos@live.com. Elke deelnemer krijgt per email een tijdslot toebedeeld. Deze tijdsloten lopen van 11:00 tot 13:00 uur. De dag eindigt om 15:00 uur.

Als u aan een van onze activiteiten wilt deelnemen dient u zich van tevoren op te geven bij de betreffende gids. Kijk voor meer informatie op onze website. Hub Mulders



Luxe bakkerij
Bie Christel
Peterstraat 29
Munstergeleen

046 4580043

In de Heemtuin eten we vaak vlaai of ander gebak van Bie Christel

Middengebied Noord

Huidig bestemmingsplan *

Afgelopen jaar zagen we als bestuur van IVN Munstergeleen dat er plannen zijn om een nieuwbouwwijk te bouwen naast het Zuyderland ziekenhuis langs de N276. Momenteel is dit nog grotendeels akkerbouwgebied.

In eerste instantie wilde men in deze wijk meer woningen gaan bouwen dan in het huidige plan voorzien zijn. De behoefte aan nieuwbouw is er ook in Limburg, maar in vergelijking met de randstad is die minder groot en voor de lange termijn wordt zelfs bevolkingskrimp voorzien. Vandaar dat men de wijk een dorpskarakter (zonder voorzieningen of dorpskerk, maar wel met zicht op de kerk in Munstergeleen) wil geven en vooral aantrekkelijk wil maken voor jonge gezinnen die opgegroeid zijn in deze regio en zich nu hier willen vestigen of voor expats die bijvoorbeeld werkzaam zijn op het Chemelot-terrein.

Daarnaast zullen er ook zorgwoningen en 3 “hofboerderijen” gebouwd worden met appartementen voor gezamenlijk of begeleid wonen. Hierdoor zal de wijk opgebouwd worden door een combinatie van geplande huur- en koopwoningen. Waarbij in de dorpskern vooral rijtjeshuizen gebouwd gaan worden. Met eromheen vrijstaande huizen aan een soort gracht, die tevens als waterberging dient.

Bij genoeg animo zullen op het overgebleven akkerbouwgebied gewassen geteeld blijven worden door een corporatieve boer in opdracht van coöperatiehouders uit de regio. Indien dit plan onverhoopt niet doorgaat zal de grond worden ingericht als een wandelpark, dat ook al aan de overkant van de Rijksweg aanwezig is.

Door de compacte en kleine hoeveelheid woningen is er meer plek voor groen in deze wijk. Toch proberen wij als IVN Munstergeleen toezicht te houden op de uiteindelijke plannen. Zo zijn er bijvoorbeeld bij een veldonderzoek door een ecooloog dassensporen in dit gebied aangetroffen en staan er enkele monumentale bomen die niet beschadigd moeten worden door het uiteindelijke bestemmingsplan.

Ook wordt het gebied momenteel veel gebruikt door wandelaars van de huidige wijken en het Zuyderland ziekenhuis om te vertoeven in de natuur, zoals genieten van de aanwezige vogels.

Wij proberen daarom zicht te houden op de plannen en te overleggen over het uiteindelijke bestemmingsplan en het natuurbeheer van deze wijk, zodat men in de toekomst ook nog steeds kan genieten van de natuur in dit gebied.

* Het voorontwerp van de uitvoering van dit bestemmingsplan, compleet met illustraties, vindt u op https://www.planviewer.nl/imro/files/NL.IMRO.1883.BP-MiddengebiedNrd-VO01/t_NL.IMRO.1883.BPMiddengebiedNrd-VO01.pdf

Gemeentelijk bermenbeleid

Zonder het juiste beheer bestaan de meeste bermen in de gemeente Sittard-Geleen momenteel slechts uit snel opkomende planten, zoals grassen en brandnetels. Men ziet slechts een enkele klaproos in de berm en met een beetje pech wordt deze gemaaid voordat hij uitgebloeid is. Om meer variatie en biodiversiteit te verkrijgen in de bermen, wat ook goed is voor de insecten, is een ander bermenbeleid gewenst. Het beste kan men twee keer per jaar maaien, in mei/juni en na de bloei in september/oktober en hierbij moet het groen afgevoerd worden. Men kan er ook voor kiezen bepaalde stukken niet te maaien, waardoor meer hoogteverschillen ontstaan in de berm. Door middel van de juiste zaadmengsels kan een meer gevarieerde berm gecreëerd worden. Als deze er eenmaal is zal hij zich in stand houden, als men na de bloei maait en de zaden laat liggen. Om dit beheer te bewerkstelligen zijn er afgelopen jaar al enkele gesprekken gevoerd met de gemeente, met ondersteuning van Noï Boesten, een projectleider van IVN Nederland. Hij is hier zeer ervaren in en heeft dergelijk bermenbeleid ook bij andere gemeenten al begeleid. Samen met initiatiefnemer Paul Leenders heeft hij een projectvoorstel gedaan aan de gemeente. Het voorstel ligt nu bij het College van B&W en hopelijk gaat dit binnenkort akkoord met het voorstel en kan met behulp van dit project een eerste stap gezet worden in een beter bermenbeheer in de gemeente Sittard-Geleen.

Ivo Dols





Deze plattegrond geeft de vorm weer van de nieuw te bouwen wijk. Interessant hieraan is dat er vanaf de 'Dries' (de driehoek in het midden) een zichtlijn is naar de kerk van Munstergeleen.

Wandelroutes

Rond 2004 zijn i.s.m. de gemeente Sittard-Geleen, VVV Limburg en de 3 afdelingen binnen het IVN Sittard-Geleen 3 gemarkeerde wandelroutes uitgezet. Nu liggen er plannen van Vista om over te gaan naar een netwerk van gemarkeerde fiets- en wandelknooppunten. Dit is door de gemeente en provincie goedgekeurd. Na september worden we door de gemeente hierover benaderd. Dit is de reden waarom er geen onderhoud wordt gepleegd aan de uitgezette markeringspaaltjes.

Hub. Mulders

Overleg actieve leden

Corona heeft een streep gehaald door het overleg dat we gewoon waren eenmaal per twee maanden te houden in de heemtuin. Anderhalf jaar geleden waren we de laatste keer bij elkaar geweest voor overleg.

Besproken worden met name de zaken die het werken in de heemtuin betreffen. Vandaar dat ik als coördinator het overleg voorziet. Daarnaast is het logisch dat ook gekeken wordt naar projecten en activiteiten buiten de heemtuin. Vrijwilligers kunnen immers zowel binnen als buiten de heemtuin actief zijn.


In die tijd schoot het werk in de heemtuin, zonder vergaderingen, wel geweldig op. Vanwege de coronamaatregelen kozen sommige vrijwilligers ervoor op andere tijden dan de reguliere werkdagen hun handen uit de mouwen te steken.

De verblijfsruimte annex keuken in het heemtuinhuis gaf geen mogelijkheid op anderhalve meter van elkaar te blijven, daarom hielden en houden de aanwezige vrijwilligers hun koffiepausje buiten.

De agenda zag er als volgt uit: punten uit het bestuur; projecten binnen de afdeling; komende activiteiten, wandelingen en excursies; komende werkzaamheden in de heemtuin; gastvrouw/-heer in de heemtuin.

Negatief punt van het gebrek aan overleg was wel dat er soms al te voortvarend werd gewerkt. Zo verdween zonder enig overleg het charmante insectenhotel en verscheen achter de vijver met misschien te weinig overleg een coronaboog die er tot op heden kaal bijstaat.

Hub Mulders.



Heemtuin van boven met vergaderplaats in coronatijd op het voorterrein (foto dhr. Dols, vader van Ivo)

Heem thuis

Woensdag 21 juli zijn wij met groep 6 van Basisschool Munstergeleen op bezoek geweest bij de Heemtuin. We werden hartelijk ontvangen door de vrijwilligers, zelfs zo hartelijk dat onze grootse "rebel" meteen in de boeien werd geslagen!

Gelukkig waren deze boeien gemaakt van een plant en dus kon onze "rebel" zich snel bevrijden!

Hierna hebben we een rondleiding gekregen.

De rij met giftige planten heeft wel indruk gemaakt, vooral de plant met de besjes waardoor je de avond waarschijnlijk niet zou halen als je ervan at.

Bij de holle weg in de heemtuin was het best wel koud!

Er was een groepje, die vonden de holle weg wel heel spannend, want er liep een spin! GILLEN !!!

In de heemtuin zaten heel veel slakken. We hebben wijngaardslakken en naaktslakken gezien, lekker glibberig... ieuw! Toch hebben we ook helden die slakken durven vast te houden in de klas!

Gelukkig hebben de mensen van de heemtuin een oplossing gevonden om de slakken te vangen en te verdrinken.... Ze gaan gelukkig heel vriendelijk dood.... In de bierbak!

De lieve hond was onze grootste knuffel-attractie!

We hebben het heel erg leuk gevonden om op bezoek te komen!

Dank je wel !!

Groetjes de kinderen van groep 6, BS Munstergeleen.



Heemtuin, voorterrein, bloemenweide en heide in bloei.
foto: dhr. Dols, vader van Ivo). Hieronder: aquarium.





IVN Bomenfestival

Wat is het IVN Bomenfestival Limburg?

In 2021 organiseren IVN en partnerorganisaties van september tot en met november het Bomenfestival Limburg. Met dit festival ontdek je wat je zelf kunt doen om een bijdrage te leveren aan de biodiversiteit in jouw omgeving. Door verhalen over bomen en uiteenlopende activiteiten beleef je hoe leuk, interessant, bijzonder én belangrijk de natuur is. Jij doet toch ook mee?

Estafettes door heel Limburg

In elk van de vijf Limburgse IVN-regio's vindt van september tot en met november 2021 een regionale estafette van bomenactiviteiten plaats, georganiseerd door de diverse IVN-afdelingen en partnerorganisaties. De activiteiten zijn geschikt voor jong en oud! Van speurtochten naar het geheime leven van bomen tot workshops nestkastjes maken. En van verdiepende excursies in het bos én in de stad tot een Wood Wide Web wandeling.

Kijk snel op de programma-pagina's om je plekje te reserveren!

Corona

Tijdens het Bomenfestival wordt er uiteraard rekening gehouden met de dan geldende corona-maatregelen. Bij iedere activiteit worden de nodige voorzorgsmaatregelen getroffen. Let op: voor een aantal activiteiten kan deelnemen alleen door je vooraf aan te melden. Bekijk het programma en geef je op door een mail te sturen naar de contactpersoon van de activiteit.

Doe mee en meld je aan voor één of meerdere activiteiten!

Weetjes over bomen

.Met dit Bomenfestival willen we publiek, jong en oud, laten ervaren wat voor betekenis een boom heeft voor de mens én voor het grote natuurweb. Zodat zij zelf ook bewuster keuzes maken en zelf bijdragen aan de biodiversiteit in hun omgeving.

Deze en verdere info

De informatie op deze bladzijde is ook te vinden op de site van het Bomenfestival Limburg. Daar vind je ook alle activiteiten die in Limburg worden gehouden.

Hieronder een aantal feiten over bomen met dank aan de kennis van IVN-Natuurgidsen. Wist je dat....

- Er maar liefst 60.000 verschillende soorten bomen op aarde zijn?

- Bomen innig samenleven met de paddenstoelen die we symbionten noemen? Een win-winsituatie: de boom levert suikers aan de zwam en de zwam levert voedingsstoffen aan de boom. Voor een gezond bos is het daarom beter om paddenstoelen te laten staan!

- De standplaats van de boom zijn lot bepaalt? In zijn eentje op een grasveld krijgt een solitaire boom alle ruimte om te 'shinen'. In de stad is het echter een ander verhaal. Wortelen is een uitdaging, tussen de straattegels, kabels en leidingen en in een moeilijk doordringbare bodem. Toch doet de boom zijn uiterste best om te overleven. Respect voor de stadsboom!

- Bomen hun bladeren in het najaar laten vallen om te voorkomen dat ze uitdrogen in de winter? In de zomer verdampt een boom namelijk vele liters water via het blad. Een volwassen populier verdampt volgens de Bomenstichting 1500 liter water per dag. In het najaar nemen bomen minder water op uit de koude grond. Dat zou niet goed aflopen, dus: hup, weg met de bladeren!

- Herfstbladeren een mooie strooisellaag en een dekentje voor planten en insecten vormen? De meeste herfstbladeren doen er een jaar of anderhalf jaar over om te verteren. Het blad van de eik, beuk en de plataan zijn langzamer, die hebben twee tot drie jaar nodig.

- Je goed moet nadenken over welke boom je in je tuin plant en waar je 'm plant? Een boom planten die dichtbij je huis staat en/of groot wordt, moet snel gesnoeid worden of (in het ergste geval) gekapt. Dit is zonde, en ook geen duurzame investering in groen in je omgeving. Stimuleer mensen om bomen te planten die in het gebied waar ze wonen voorkomen (liefst inheems) of goed kunnen groeien. Daar heeft de natuur het meest aan!

- Eén grote boom net zo verkoelend is als 10 airco's? Onderzoek van de Universiteit Wageningen uit 2011 toont dat de verdamping van vocht via de bladeren, de zogenaamde evapotranspiratie, gelijk staat aan het vermogen van tien airco's. Om het even helder te krijgen: dat is zo'n 20 tot 30 kW!

- Bomen naast bovenstaande functies ook vele andere betekenissen hebben voor mensen? Een boom wordt gebruikt als herkenningspunt, ontmoetingsplek en als een plek van bezinning. - - - - Bomen vaak een rol spelen in legendes, sprookjes of ook historische verhalen. Bij de Heemtuin staat een mogelijk meer dan anderhalve eeuw oude beuk die dus dateert uit de tijd van Pater Karel. Niet voor niets heeft hij de naam Andries Houbenbeuk gekregen; dat was de 'wereldse' naam van Pater Karel.

En een boom biedt voeding, beschutting, materialen voor mens en dier.

Graffitosteentjes

Met enige regelmaat kom je ze tegen in het buitengebied van Munstergeleen: platte steentjes die gemakkelijk in de hand liggen en beschilderd zijn met een simpele voorstelling, de 'graffito', met klemtoon op de tweede lettergreep.

'Graffiti', ook met klemtoon op de tweede lettergreep, is daarvan de Italiaanse meervoudsvorm. Het gaat dan om een reeks van op muren 'gekrabbelde' teksten en/of tekeningen. Dit woord is vanuit Amerika overgewaaid en wordt door Nederlanders meestal uitgesproken op zijn Amerikaans, maar dan met klemtoon op de eerste lettergreep in tegenstelling tot de correcte klemtoon op de tweede lettergreep die de Amerikanen zelf schijnen te hanteren (zie Wikipedia).

Omdat het bij die steentjes in de regel gaat om een enkelvoudige voorstelling, van bijv. een menselijke figuurtje of een bloem, ligt het voor de hand om in dit geval het enkelvoud te gebruiken.

Kennelijk is de maker van de graffitosteentjes ingenomen met de objecten die in het Munstergeleense buitengebied in de afgelopen jaren zijn geplaatst.

Dergelijke steentjes zijn aangetroffen bij de wolvin aan het Wolvinnepad en op de grondkering aan de voet van de wegwijzer 'Pieterburen/Pietersberg' langs het Pieterpad bij de entree van de Heemtuin.

Ziet u dergelijk graffitosteentjes? Maak er dan meteen een foto van en stuur die op naar de redactie. De kans is namelijk groot dat een volgende voorbijganger ze meeneemt. Dat is gebeurd met de twee hierboven genoemde steentjes.

Hoe dan ook een verrassende toevoeging aan de omgeving.



Beide steentjes werden gefotografeerd op 2 september j.;



Kabouteronderkomen langs Pieterpad, Wanenberg, aan de voet van een nog net niet dode es



Dood maar behoudenswaard

In een vorig nummer van Het Steenuiltje heeft Ank Ronkaars de schoonheid beschreven van de dode kersenboom in de BelaefBóngerd aan de Hoddelsley. Toen dit perceel vorig jaar door de gemeente werd aangekocht en de ontwikkeling ervan werd toevertrouwd aan de Stichting Plök was de eerste gedachte de boom te laten rooien of, beter, de stam te handhaven en een houtsculptuur te laten uitzagen door het Venlose bedrijf Van Boom tot Beeld, waarvan meerdere sculpturen op en rond de Wanenberg te vinden zijn.

Want ja, dor hout, wat moet je er mee?

Gelukkig is het zover niet gekomen want we hadden een boete kunnen krijgen.

Op woensdag 7 september jl. werd de dode kersenboom bekeken door een lid van Bosgroep Zuid. De boom werd betiteld als een 'hotspot van biodiversiteit' en als een functioneel onderdeel van de BelaefBóngerd die Plök op het oog heeft.

In de winter ziet de kale grond grijs van de uilenballen en op de recente foto zien we dat de brandnetels eronder wit zien van de vogelpoep. Dat betekent dat de boom wordt gebruikt als uitkijkpost en waarschijnlijk voor bewoning door allerlei diersoorten.

Beloofd is dat gevaarlijke takken worden weg gehaald zodat bezoekers van de wei die gebruik maken van het klaphek en hun weg vervolgen over het hoger gelegen pad over de Wanenberg heen, geen gevaar lopen.

De boom zal zeker ooit neervallen maar kersenhout kan het nog een hele tijd uithouden. Aldus zal hij bijdragen tot de beleving van de BelaefBóngerd.



De witgepoepte brandnetels onder de dode kersenboom.



Ank Ronkaars maakte de twee foto's in een akker tussen Windraak en Puth. Op de site van IVN Valkenswaard - Waalre lezen we het volgende: Een bekende waardplant is de brandnetel.



Hiervan eten onder andere de rupsen van dagpauwoog, atalanta, landkaartje, kleine vos, distelvlinder en gehakelde aurelia. De brandnetel is dus erg populair. Aan de echte kenners onder u dus de opdracht uit te maken van welke vlinder dit de rupsen zijn.

Bestuur

Het bestuur van IVN Munstergeleen is bereikbaar:
ivn.munstergeleen2@gmail.com

Voorzitter
Pierre Wijnen

Vice-voorzitter
Maarten Hinskens

Coördinator Heemtuin & Natuurgidsen
Hub Mulders

Secretaris
Ben Bongers

Penningmeester
Theo Lemmens
Bankrekeningnummer IVN Munstergeleen
NL80RABO0135007968

Overige bestuursleden

Leonne Könings-Mentjens
Maarten Hinskens
Ivo Dols

Webmaster: Christina Claessen-Wolfs

Denkt u aan de
RaboClubSupport-actie?
zie blz. 6



Wijngaardslak die even meewandelde op zondag 22 augustus bij Daniken.
Hub was onze gids voor 10 personen.

Jaarvergadering (over 2020)

16 november 2021, 19.30 uur,
Scoutinghuis, Geldakkerstraat 2, 6151 BX Munstergeleen

N.B.1: voor deze uitgestelde vergadering dient u zich op te geven op het emailadres van IVN Munstergeleen, ivn.munstergeleen2@gmail.com en CC op dat van de secretaris, b.j.j.m.bongers@home.nl

N.B.2: IVN Munstergeleen telt donateurs en leden. Donateurs tellen voor ons mee en worden gehoord, maar strikt genomen (volgens de oude en de nieuwe statuten) hebben alleen de leden stemrecht.

Agenda

1. Opening en mededelingen (waaronder aftreden DB per 15 mei 2022 – zie verder punt 5)

2. Jaarverslag

Het jaarverslag is verschenen in het lentenummer 2021 van Het Steenuiltje, blz. 4, 5 & 6.

Het staat ook op de website, www.ivn.nl/afdeling/-munstergeleen onder de tabs contact/anbi.

Beschikt u niet over internet en wilt u het jaarverslag raadplegen (overigens ook gepubliceerd in het lentenummer van 2021), dan kunt u een papieren exemplaar vragen aan het bestuur.

Voor de zekerheid verzoeken wij u in verband met het nog altijd niet verdwenen coronavirus dat u zich aanmeldt als u deze vergadering wilt bijwonen.

3. Viering 50-jarig jubileum IVN Munstergeleen in 2022 op 15 mei 2022

4. Statuten en naam van de vereniging

Toelichting: de bestaande statuten, daterend uit 1993, zijn verouderd. Bovendien is sinds 1 januari 2020 ons werkgebied uitgebreid.

De nieuwe statuten, die aan de Algemene Ledenvergadering ter goedkeuring moeten worden voorgelegd zullen op de website worden geplaatst.

Wenst u een papieren exemplaar van de statuten? Vraag dat dan aan als u zich opgeeft voor de ALV.

Als nieuwe naam wordt aan de Algemene Ledenvergadering voorgesteld:

IVN MunsterGeleenSittard

Een verdere toelichting op deze naam kunt u lezen in Het Steenuiltje, herfstnummer 2021 (dit nummer).

5. Vooruitblik op 2022 (waaronder benoeming nieuw bestuur op de jaarvergadering over 2021 op een datum in februari die ter vergadering 16-11-2021 bekend zal worden gemaakt. Het nieuwe bestuur zal in functie treden per 15 mei 2022).

6. Rondvraag en sluiting.



Boerengaard (foto: dhr, Dols, vader van Ivo).

Hieronder: Wilgeroosje met vlinder (foto: Ewa Pienkowska)



Huislook (foto: Anne Geeraets). Hieronder: salamander (Pie Cilissen)



Holle weg met tongvarens (Anne Geeraets)



Gezelschap groene kikkers (Anne Geeraets)



Aug 7-21



Aug 7-21



Aug 7-21



Aug 7-21