

Planningsite Het Bewaarde Land

Aanvullende handleiding voor dagcoördinatoren (dagco's)

In deze handleiding vind je een overzicht van aanvullende functies en acties voor dagcoördinatoren in de planningsite en instructies voor het gebruik hiervan.




















Stuur bij vragen een mail naar hetbewaardeland@ivn.nl.

Rol van dagcoördinator op planningsite

Aan ieder vrijwilligersaccount zijn bepaalde 'rollen' gekoppeld. Bovenop jouw rol als Wachter en/of Fleur kan jij de rol van dagcoördinator invullen. Dit betekent dat je jezelf kan inplannen als dagcoördinator en – wanneer dit het geval is – een aantal extra zaken kan inzien en uit (dient te) voeren via de planningsite.

Jezelf inplannen als dagcoördinator

Het inplannen als dagcoördinator gaat op dezelfde manier als het inplannen als Wachter/Fleur (zie 'plannen van inzet' in de [handleiding planningsite voor vrijwilligers](#)). Zorg ervoor dat je bij het aanvinken van de rollen bij een serie niet alleen voor Wachter/Fleur kiest, maar óók voor de rol dagcoördinator. Bij voorkeur voor alle dagen uit de serie. Je staat dus in twee kolommen bij de serie:

serie	60	locatie	Hilvarenbeek - Groot Loo				School	Samenwijs Willibrordus, 5-6b (32)					
Datum	Dag	Fleur	Wachter	Wachter	Wachter	Wachter	Wachter	HulpW	HulpW	HulpF	Extra	Dagco	
(maandag) 25-04-22	0		X	X	X	X	X	X	X	X	<input type="radio"/>	<input type="radio"/>	
(maandag) 09-05-22	1		 jij				<input type="radio"/>	X		X	X	X	 jij
(maandag) 16-05-22	2		 jij				<input type="radio"/>	X		X	X	X	 jij
(maandag) 23-05-22	3		 jij				<input type="radio"/>	X		X	X	X	 jij

Planningsite acties als dagcoördinator

Wanneer de vrijwilligersplanning rond is wordt de serie bevestigd door de locatiecoördinator. De ingeplande vrijwilligers en dus ook jouw rol als dagco staan dan 'vast'. Hierna heb je als dagco twee uit te voeren acties: **uitnodigen van de klas** en **uitnodigen van Wachters en Fleur** van 'jouw' serie.

Uitnodigen van de klas

De leerkracht ontvangt bij bevestiging automatisch een mail hierover, inclusief informatie over de voorbereiding en bijbehorende materialen. Zie pagina 3 voor een voorbeeld van deze mail.

Je hoeft als dagco dus geen bevestiging of materialen toe te sturen aan de leerkracht. Wel dien je met de leerkracht contact op te nemen om af te stemmen wanneer je met een Wachter/Fleur naar school komt om de klas uit te nodigen. De **contactgegevens van de leerkracht** vind je onder het blok 'geplande inzet' op de planningsite. Bij de series waar jij dagco bent zie je een vinkje onder de kolom 'co'. Klik op dit vinkje om meer informatie over en contactgegevens van de deelnemende groep te zien. Schooltijden en eventuele bijzonderheden van de groep zie je hier ook terug. Controleer eventueel bij de leerkracht of deze informatie actueel is.

Uitnodigen Wachters en Fleur voor serie

Naast contact leggen met de leerkracht en het uitnodigen van de klas is het als dagco ook jouw verantwoordelijkheid om 'jouw' Wachters en Fleur uit te nodigen. Hiervoor is een standaard mail 'template' in de planningssite opgenomen. Dit template hoef je enkel nog in/aan te vullen met de informatie over de serie en verstuur je daarna eenvoudig naar jouw team voor deze serie. Zie pagina 4 voor een voorbeeld van een leeg template.

De mogelijkheid om de uitnodiging aan de Wachters/Fleur in te vullen en te versturen is beschikbaar nadat de serie bevestigd is. Ga naar '**plannen van inzet**' en zoek de serie(s) waar jij dagco bent. Klik op het blauwe enveloppe om de mail op te stellen. Volg vanaf daar de volgende stappen:

serie	125	locatie	Boxtel - Kampina			School	Rikbs de Duinsprong, 5 (24)					
Datum	Dag	Fleur	Wachter	Wachter	Wachter	Wachter	Wachter	HulpW	HulpW	HulpF	Ass.v.Fleur	Dagco
(donderdag) 23-12-21	0	Egel Richard	X	X	X	X	X	X	X	X	X	Egel Richard
(donderdag) 06-01-22	1	Egel Richard	X	X	Konijn Pietje	X	X	○	○	X	X	Egel Richard
(donderdag) 13-01-22	2	Egel Richard	X	X	Konijn Pietje	X	X	○	○	X	X	Egel Richard
					Konijn Pietje	X	X	○	○	X	X	Egel Richard

Stap 1: Klik op het clipboard 'Template voor Dagco' om het mailtemplate in het berichtveld in te voegen.

Onderwerp:

Bericht:
 Dit bericht is afkomstig van: Richard Jaspers (Egel).
 Dagcoördinator voor de serie 125 op data 06-01, 13-01 en 20-01 op locatie Boxtel - Kampina.

Standaardtekst gebruiken?
 Klik een clipboard voor een teksttemplate.
 Pas daarna zelf aan:

- Template voor Dagco
- Handtekening Dagco

Beste Pietje, Richard,

Hierbij nodig ik jullie uit voor de komende Bewaarde Landdagen op data en locatie zoals hierboven weergegeven.. De routebeschrijving vind je op de website van Het Bewaarde Land bij locaties.

De Rikbs de Duinsprong komt dan met 24 leerlingen. We werken dus in 3 groepen. De school vertrekt om ____ uur.

Zeg hier iets over de uitnodiging en eventuele bijzonderheden van de klas. Voorbeeld: De meester is al vaker geweest. Er is een leerling met ADHD. Fleur en ik zijn wezen uitnodigen. De school is niet in de klas uitgenodigd, maar via een digitale lesbrief met filmpje.

Ons team ziet er als volgt uit:

Naam (Telefoonnummer - HBLnaam - Voorkeurselement) -> Voorstel voor element of rol tijdens de serie

Richard (0613990898 - Egel - Water) -> Fleur

Pietje (0612345678 - Konijn - Onbekend) ->

Let op! Mail wordt **niet verzonden** als niet zowel Onderwerp als Bericht gevuld zijn.

Verzend mail

Stap 2: Vul de mail in en pas aan waar nodig.

Het template wordt waar mogelijk al automatisch ingevuld met informatie die in de planningssite staat, bijvoorbeeld het aantal groepen, element en contactgegevens.

Stap 3: Controleer het hele bericht én onderwerp. Klopt alle informatie? Zo ja, klik op 'verzend mail'. De mail gaat naar je team.

Voorbeeld bevestigingsmail aan school

Onderstaande mail wordt na bevestiging automatisch uitgestuurd aan leerkracht en eventuele andere contactpersonen van de school. Naast een bevestiging bevat de mail informatie over de voorbereiding en bijbehorende materialen.

Beste directie/leerkracht van *SCHOOLNAAM*,

Leuk dat je met jouw klas naar Het Bewaarde Land komt! Bij deze bevestigen we deelname van groep *GROEPNAAM* van *SCHOOLNAAM* op *DAGNAAM1* *DATUM1*, *DAGNAAM2* *DATUM2* en *DAGNAAM3* *DATUM3* op *LOCATIE* met *AANTAL_LEERLINGEN* leerlingen.

In deze mail vind je informatie over de voorbereiding op jullie bezoek aan Het Bewaarde Land.

Uitnodiging

Om de leerlingen alvast te enthousiasmeren over hun bezoek aan Het Bewaarde Land, komen Fleur en een van de Wachters ongeveer twee weken voor jullie bezoek naar school om de klas uit te nodigen. De dagcoördinator van jullie serie zal contact opnemen om een exacte datum af te stemmen.

Vorbereiding

Om het programma succesvol uit te voeren is een goede voorbereiding van belang. Hiervoor vind je de volgende projectmaterialen in de bijlage of via genoemde link:

- **Handleiding voor leerkrachten**
Neem deze door, ook als je eerder hebt deelgenomen. Er worden regelmatig veranderingen in het programma doorgevoerd om de ervaring te optimaliseren.
- **Checklist voor de buitendagen**
Zorg ervoor dat je de checklist t/m de 1^{ste} bosdag kunt afvinken. Voor het indelen van groepjes geldt de volgende indeling: *AANTAL_WACHTERS* groepjes met de elementennamen: *ELEMENTEN*.
- **Voorbeeldbrief aan ouders**
Vul de gemarkeerde stukken aan in deze brief en informeer ouders over het bezoek aan Het Bewaarde Land.
- **Werkboekje leerlingen**
Print deze uit en laat de leerlingen de voorbereidende opdrachten in de klas uitvoeren.
- **Het Bewaarde Land-lied:** <https://youtu.be/2igy95eMd2c>
Fleur en de Wachters vinden het leuk als de leerlingen in de klas hebben geoefend. De tekst van het lied staat in het werkboekje.

Bijzonderheden

Indien er bijzonderheden zijn waar we in Het Bewaarde Land rekening mee moeten houden horen we dit graag. Noteer deze onder 'Opmerkingen' in je account in de [planningssite](#).

Tijden

We proberen in Het Bewaarde Land zoveel mogelijk aan te sluiten bij jullie schooltijden. Controleren jullie of jullie schooltijden op de [planningssite](#) correct genoteerd zijn.

Hulpouders

Voor de uitvoering van Het Bewaarde Land zijn, met uitzondering van dag 2, geen hulpouders nodig. Op de tweede dag van de serie is het handig als er een ouder aanwezig is die het zintuigentouw kan helpen begeleiden. Hulpouders mogen mee, maar nooit bij hun eigen kind in de groep.

Blijf op de hoogte!

Naast Het Bewaarde Land biedt IVN Natuureducatie nog véél meer om kinderen en natuur te verbinden. Wil je op de hoogte blijven van onderzoek, activiteiten, tips en nog veel meer op het gebied van Kind & Natuur? Meld je dan aan voor onze [Kind & Natuur nieuwsbrief](#). Speciaal voor scholen, kinderopvang en natuureducatie organisaties.

Tot ziens in Het Bewaarde Land!

Het Bewaarde Land *LOCATIE*



Voorbeeld leeg template mail aan Wachters/Fleur

Van: Het Bewaarde Land <HetBewaardeLand@verwonderme.nl>

Verzonden: maandag 20 december 2021 22:49

Aan: undisclosed-recipients:

Onderwerp: Uitnodiging wachters voor komende HBL serie



Dit bericht is afkomstig van: Richard Jaspers (Egel)

Dagcoördinator voor de serie 125 op data 13-01, 20-01, 6-01 op locatie Boxtel - Kampina.

BERICHT:

Beste Pietje, Richard,

Hierbij nodig ik jullie uit voor de komende Bewaarde Landdagen op data en locatie zoals hierboven weergegeven.. De routebeschrijving vind je op de website van Het Bewaarde Land bij locaties.

De Rkbs de Duinsprong komt dan met 24 leerlingen. We werken dus in 3 groepen. De school vertrekt om _____ uur.

Zeg hier iets over de uitnodiging en eventuele bijzonderheden van de klas.

Voorbeeld: De meester is al vaker geweest. Er is een leerling met ADHD. Fleur en ik zijn wezen uitnodigen. De school is niet in de klas uitgenodigd, maar via een digitale lesbrief met filmpje.

Ons team ziet er als volgt uit:

Naam (Telefoonnummer - HBLnaam - Voorkeurselement) -> Voorstel voor element of rol tijdens de serie

Richard (0613990898 - Egel - Water) -> Fleur

Pietje (0612345678 - Konijn - Onbekend) ->

We gebruiken onze eigen mobiele telefoons. Het is dus fijn als je de nummers van de collega wachters en Fleur vast in je contacten in je telefoon opneemt.

Hier eventueel meerij-verzoeken/ auto verzoeken oid

Ik verwacht jullie allemaal om 8.00 uur bij het huisje van Fleur.

Wil je me even een bevestiging sturen dat je deze mail gelezen hebt.

Als je nog vragen hebt, hoor ik het graag.

Tot snel.