


- ① Zorg voor alle leden van het gezin die meedoen met de wedstrijd voor:
± 4 meter stevig **touw** + stevige **stok**,
4 à 5 **stokbonen**: bijvoorbeeld

- stok pronkboon
- stok snijboon
- stoksla- of sperzieboon



Span het touw vanaf een raam op de 1^e verdieping naar beneden.

Pronkbonen hebben super mooie bloemen

Bonenwedstrijd


Wie kweekt de **hoogste** boon?



- ② Maak onder het touw een **kuiltje** en zaai de bonen

Pot erop tegen hongerige muizen en vogels

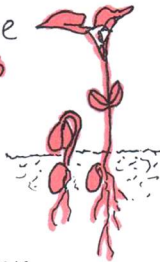
NB!
Wacht met zaaien als het veel regent!



bonen gaan dan snel rotten

Start tussen 15 mei en 15 juli

- ③ Na ± 14 dagen zie je **kiemplantjes**



- ④ Zorg goed voor je bonen
Ze winden zichzelf naar boven, maar soms moet je helpen

Pluk regelmatig bonen, minstens **elke week** dan blijft de plant bloemen en bonen maken!

Wie wint?

Spreek een datum af wanneer je kijkt **HOOGSTE** is!

Wie kan plukken uit zijn slaapkamer raam?

Boerentenen zijn bonen van bijna 5 cm. ze groeien tot 4,5 m hoog