


## Zoek de boombladeren in je tuin of woonomgeving

Er zijn saaiere bomen en interessante bomen maar een ding hebben ze gemeen: alle bladeren zijn verschillend van vorm. Golvend als de eik, spits als de wilg, rond als de linde en als een hand vol vingers van de kastanje. Houd eens een blad tegen het licht of bekijk de achterkant. Hoe meer bladeren, hoe meer zuurstof er voor ons wordt geproduceerd.

Probeer deze bladeren allemaal te vinden en zet een kruisje bij het blad als je die ziet, succes!

Weekopdracht 6



Rode beuk




Populier



Wilg



groene beuk



Lijsterbes




Hazelaar



Eik



Esdoorn



ES



Linde



Els



Paardenkastanje

