

Vorbereiding post 3



Vogels op reis

Groep 1-3

Welkom bij IVN Valkenswaard-Waalre



Dit is de digitale voorbereiding op post 3:

[Vogels op reis](#) voor groep 1, 2 en 3.

Inhoud:

- Algemeen
- Verhaal
- Spel
- Werkvel
- Opruimen

Algemeen

- Zorg voor een tafel bij de post.
- Zorg dat er bij de tafel genoeg stoelen staan voor de kinderen en voor uzelf.

- In het werkboek dat bij de post ligt, vindt u achter het tabblad 'Groep 1-3' op papier alle informatie over deze post.
- Neem voor het verhaal niet meer dan tien minuten de tijd en gebruik de rest van de tijd voor het spel.
- Het werkblad kan op school worden gemaakt, dit hoeft niet op de post.

VOGELS IN VOGELVLUCHT
WERKBOEK POST 3
VOGELS OP REIS



Verhaal

Veel vogels leven niet het hele jaar op dezelfde plek. Ze broeden op de ene plek en overwinteren op een andere plek. Het heen en weer vliegen tussen verschillende leefgebieden heet vogeltrek. Bij deze post vertellen we het volgende erover.

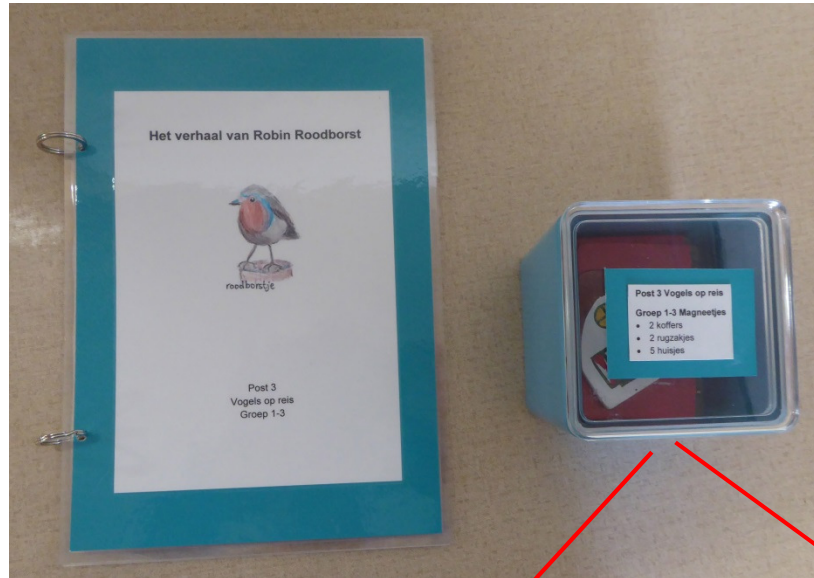
- Vogels trekken omdat ze hier 's winters niet genoeg eten vinden.
- Sommige vogels reizen heel ver, andere trekken een klein beetje, en andere blijven het hele jaar hier.
- Voor vogels die hier blijven is het moeilijk om aan eten te komen.
- Mensen kunnen de vogels in de winter helpen door ze eten te geven.

Bord



Voor groep 1 tot en met 3 gebruiken we het bord met het voederhuisje.

Het verhaal van Robin Roodborst



Bij het bord hoort het verhaal van Robin Roodborst en een doos met magneetjes (2 koffers, 2 rugzakjes, 5 huisjes).



Het verhaal speelt zich af in de winter. Robin Roodborst vertelt over de vogels die op het bord staan. Behalve een foto van een roodborstje staan er nog foto's op het bord van de volgende vogels: merel, mussen, winterkoning, vinken, zwaluw, ooievaars, Turkse tortels en koolmees.

Tijdens het verhaal mogen de leerlingen om de beurt de magneetjes op het bord plakken. Dit staat in het verhaal aangegeven door groene tekst, bijvoorbeeld:

*De kinderen mogen nu de twee grote **koffers** bij de ooievaar en de zwaluw plakken.*

De koffers horen bij de vogels die heel ver reizen, de rugzakjes bij de vogels die maar een klein stukje reizen en de huisjes bij de vogels die hier blijven. De namen van de vogels staan op de foto's op het bord.



Op de volgende bladzijdes vindt u het verhaal van Robin Roodborst.

Hallo kinderen,

Zien jullie mij zitten, daar links op de tak? Ja, dat ben ik. Dat vogeltje met dat rode borstje. Daarom heet ik ook Roodborstje. Heb je mij wel eens in je eigen tuin gezien? Roodborstjes zijn nieuwsgierige en een beetje brutale vogeltjes. We zijn er altijd meteen bij als er iets te doen is. Als je 's zomers in je tuin aan het werken bent, dan kom ik graag bij je zitten om te zien of er soms lekkere beestjes uit de grond kruipen. Ik lust wel een insect of een spinnetje.

Maar vandaag is het winter. Het is erg koud. Er ligt overal sneeuw en zo kan ik geen beestjes zoeken. Gelukkig staat in deze tuin een voederhuisje. Veel mensen hebben 's winters een voederhuisje in de tuin. In jullie tuin ook? Ik zie en ik ruik dat de mensen er lekkers in gelegd hebben, voor mij en al mijn vogelvriendjes.

Ik zie een pindasnoer. Maar daar hangen de koolmezen al aan. Wat zijn ze handig! Ik zou het vast niet kunnen. Zie je ze? Ze hebben zwarte petjes op hun kopje.

Er hangt ook een vetbol. Heel erg lekker, maar ik kan er niet aan gaan hangen. Zo'n vetbol is niets voor mij. De koolmezen kunnen er wel lekker van eten. Soms valt er wat op de grond. Dan kan ik het pakken.

Hé, in het huisje ligt ook nog voer. Daar zou ik wel bij kunnen. Maar nou zit er wel een heel dikke merel voor mijn snavel! Die wil zeker eerst. Dan moet ik maar even mijn beurt afwachten.

De huismussen hebben iets te eten gevonden. Die boffen! Toch maken ze nog ruzie. “Laat mij er ook eens bij, schrokop” zegt de een tegen de ander.

Daar aan de andere kant zit Viktor Vink. Hij eet ook zaadjes, net als de huismussen.

En daarboven zie je Wouter Winterkoning. Die droomt van insecten vangen. Hij eet die veel liever dan zaadjes. De winterkoning is klein maar wel slim als je het volgende verhaal mag geloven.

De vogels besloten een wedstrijd te organiseren en de vogel die het hoogst kon vliegen zou koning worden. De winterkoning wist dat hij niet het hoogst kon vliegen, maar hij verzong een list. Hij verstopte zich in de veren van een arend. De arend is een grote en sterke vogel. De arend vloog heel hoog. Toen de arend niet meer hoger kon komen, begon de winterkoning aan zijn vlucht. Hij won en sindsdien houdt hij van trots zijn staartje omhoog.

Daar in die boom zitten ze, de knuffelaars! Ja ja, ik zie het wel! Het zijn Meneer en Mevrouw Tortelduif. Na zoveel jaar nog steeds verliefd. Ze wonen hier in de tuin. Ze eten graag van allerlei zaden.

En zie je die mooie vogels daarboven? Dat zijn ooievaars. Ze waren deze zomer hier. De jonge ooievaars zijn nu groot geworden en ze kunnen al goed vliegen. Dat moet ook wel, want ooievaars willen niet hier blijven in de winter. Ze gaan naar warmere landen. Daar is genoeg eten voor ze. Ook de zwaluw gaat naar warmere landen. De zwaluw eet alleen maar insecten. Hij vangt heel veel muggen. Maar in de winter zijn die hier niet. Ooievaar en zwaluw vliegen in de winter naar de warme landen. Ze gaan helemaal naar Afrika. Dat is een heel verre reis.

*De kinderen mogen nu de twee grote **koffers** bij de ooievaar en de zwaluw plakken.*

Wist je dat roodborstjes soms ook een klein stukje op reis gaan als het winter wordt? Vooral Mevrouw Roodborst heeft het graag een beetje warmer en vliegt naar Frankrijk.

*Plak nu een **rugzakje** bij het roodborstje.*

En Mevrouw Vink wil ook op reis in de winter. Zij vliegt graag naar Engeland of Frankrijk.

*Plak ook een **rugzakje** bij de vink.*

Er zijn ook vogels die in de zomer in het noorden leven. 's Winters is het daar heel koud en sommige vogels komen dan naar ons. Er komen bijvoorbeeld roodborstjes. Zie je Ruby Roodborst zitten, in het voederhuisje?

En Viktor Vink krijgt in de winter ook bezoek uit het koude noorden; zijn nicht Veronica komt hem gezelschap houden.

De huismussen, de merels en de winterkoninkjes blijven het hele jaar hier. Zij kunnen ook 's winters voedsel vinden. Maar ze maken ook dankbaar gebruik van de voederhuisjes die mensen neerzetten en met lekkere dingen vullen.

*Laat de kinderen bij de vogels die 's winters hier blijven een **huisje** plakken. Dit zijn de huismus, merel, winterkoning, Turkse tortel en koolmees.*



Aan het einde van het verhaal ziet het bord er dus zo uit. Haal de magneetjes daarna weer van het bord zodat de volgende groep met een leeg bord begint.

Vogels in de zomer en in de winter

Op de post vindt u nog extra materiaal om de vogeltrek aanschouwelijk te maken.

Map met 2 platen



Doosje met 8 vogels

2 ooievaars, 2 ganzen, 2 roodborstjes, 2 koolmezen



ooievaar

gans

roodborstje

koolmees

Ga met de leerlingen aan tafel zitten en leg de twee platen in het midden. Op de linker plaat zien we in het midden Nederland in de zomer. Daarboven is een afbeelding van een landschap in het noorden. In het dal is het groen, maar op de bergen ligt nog sneeuw. Onderaan is een afbeelding van een landschap in het warme zuiden. Op de rechter plaat is het winter. In Nederland ligt een beetje sneeuw. De bomen zijn kaal. Men ziet ook een voederhuisje. In het noorden ligt heel veel sneeuw en ijs. In het zuiden is het nog steeds warm.



Waar zijn de vogels in de zomer?

Veel ganzen leven 's zomers in het noorden. Ze vinden daar voldoende gras en ander eten. De leerlingen mogen de ganzen op de afbeelding van het noorden zetten.

Koolmeesjes blijven het hele jaar bij ons in Nederland. Laat de leerlingen de koolmeesjes op de middelste afbeelding zetten. Ook ooievaars kun je in de zomer in Nederland vinden.

Sommige roodborstjes zijn in de zomer in Nederland, andere leven in het noorden. Zet op beide afbeeldingen één roodborstje.

We gaan nu kijken waar dezelfde vogels 's winters leven.



In de winter gaan sommige vogels op reis. Ganzen vinden in de winter geen eten in het noorden omdat er een dikke laag sneeuw ligt. Veel ganzen komen dan naar Nederland. De twee ganzen zetten we op de afbeelding van Nederland in de winter.

Koolmeesjes blijven het hele jaar bij ons in Nederland, dus ook in de winter.

Sommige roodborstjes vertrekken in de winter naar het zuiden, andere komen uit het noorden bij ons. Zet één roodborstje op de afbeelding onderaan, het andere roodborstje op Nederland.

Ooievaars vertrekken in het najaar naar het zuiden. Zet beide ooievaars op de afbeelding van het zuiden.



Gezinnenbordspel voor groep 1-3



Materiaal

- Spelbord (zie voorgaande bladzijde)
- Grote doos met
 - doosje met 7 pionnen en dobbelsteen
 - dobbelbak
- Spelregels in het werkboek achter tabblad 'Groep 1-3'



Spelregels

Elke speler krijgt een pion. Eerst gooien alle spelers met de dobbelsteen. Wie de meeste ogen heeft gegooid, mag beginnen en gooit nog een keer. Ga op de rondjes het aantal ogen van een worp vooruit.

Kom je op een beige rondje, dan gebeurt er niets. Als je op een oranje rondje komt, kijk dan in de spelregels wat er gebeurt.



Bijvoorbeeld bij het oranje rondje 4 staat de volgende tekst in de spelregels:

Je bent een roodborstje en je zoekt iets te eten. Je kunt niet aan de vetbollen hangen zoals de koolmeesjes. Maar daar zijn een paar zadjes gevallen. Je eet ze op. Nu kun je er weer even tegen. Je mag één plaats verder.



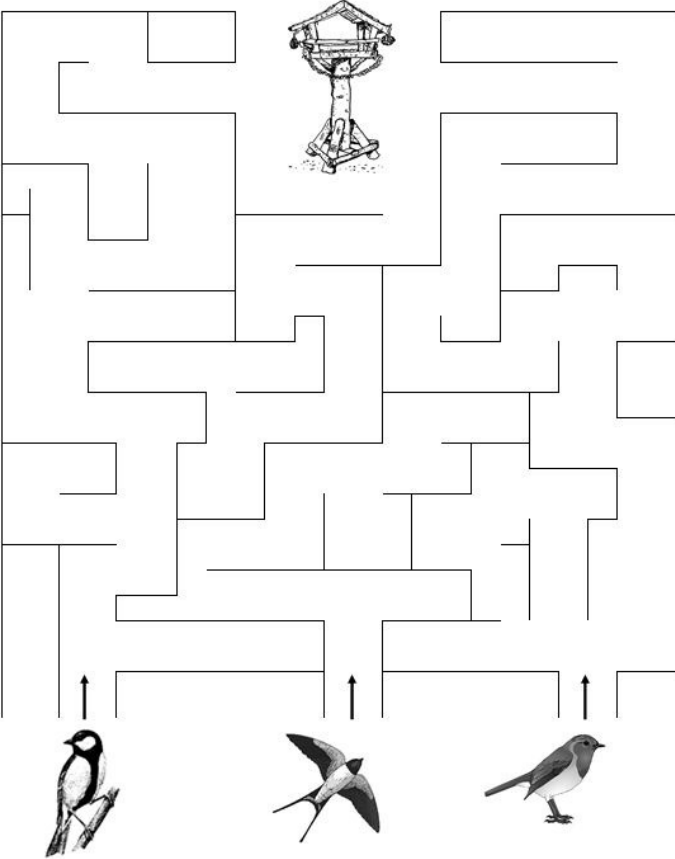


De winnaar is degene die het eerst op het rondje 'uit' komt. Alleen als het juiste aantal ogen gegooid wordt, is een speler uit. Bij een te hoog aantal ogen wordt teruggeteld.

Werkvel groep 1-2-(3)

Het werkvel voor groep 1-2 ziet u hier rechts. Ook groep 3 kan dit werkvel gebruiken. Het is een doolhof.








Wilt u het werkvel ter plekke maken, zorg dan voor potloden op de post. Een oplossing van het werkvel zit in het werkboek.

	3. Vogels op reis	Groep 1-2-(3) 
<p data-bbox="1019 331 1467 379">Welke vogels kun je 's winters in het voederhuisje zien? En welke vogel zal daar nooit komen in de winter?</p> 		

Werkvel groep 3

Eventueel kan voor groep 3 ook dit werkvel gebruikt worden. Op het werkvel staan opdrachten over de vogels die in het verhaal van Robin Roodborst aan bod zijn gekomen.

Wilt u het werkvel ter plekke maken, zorg dan voor kleurpotloden op de post. Een oplossing van het werkvel zit in het werkboek.

	3. Vogels op reis	Groep 3-4 
<p>Kleur de koffer als de vogel in de winter heel ver weg gaat. Kleur de rugzak als de vogel in de winter een klein stukje op reis gaat. Kleur het voederhuisje als de vogel niet op reis gaat. Kleur de vlag als je de vogel in de winter in je tuin kunt zien.</p>		
roodborstje 	zwaluw 	
koolmees 	merel 	
ooievaar 		

Opruimen

Na de laatste groep het spel opruimen en tafels en stoelen rechtzetten.

De materialen gaan door veel handen. We nemen aan dat iedereen hiermee voorzichtig is, maar toch kan er iets kapot gaan of kwijt raken. Meld dit s.v.p. meteen bij degene die vanuit de organisatie de ochtend of middag begeleidt, of bij de leerkracht.

Bedankt voor uw medewerking en veel succes en plezier met uw bezoek aan ***Vogels in vogelvlucht.***