



Uitgave 2 2020



Vereniging voor natuur- en milieueducatie

De Kroetwusj

Colofon

DE KROETWUSJ

Wordt uitgegeven door het IVN Elsloo en is bestemd voor leden en donateurs. Dit verenigingsblad verschijnt 4 x per jaar en wordt samengesteld door Nel de Geus en Margriet Roberts.

Uw inbreng kan worden gezonden naar Stationsstraat 188, 6181 AM Elsloo; nelladegeus@gmail.com; en margriet.roberts49@gmail.com

Bestuurssamenstelling:

Voorzitter: Remi Diris
Secretaris: Frans Stassen
Penningmeester: Martin Meulenberg
Bestuurslid: John den Braber
Plv. voorzitter: Chris Wolthuis
Plv. secretaris: Harrie Lemmens
Secretariaat: Postbus 575, 6180 AB Elsloo
Tel. 046 – 437 2744
Website: www.ivn/afdeling/ivn-elsloo
Beheer website: Henk Jacobs

Werkgroepen:

Botanische tuin: Wiel Lemmerling
Vogelwerkgroep: Bert Heijnen
Wg. excursies: Hub de Rooy
Wg. dia-avonden: Chris Wolthuis / Martin Meulenberg
Wg. dassen: Remi Diris

Uitgifte

De volgende Kroetwusj wordt uitgegeven in september 2020

Kopij inleveren voor 15 augustus 2020

Redactie en vormgeving: N. de Geus; M. Roberts

Verantwoording:

De redactie is niet aansprakelijk voor de inhoud van ingezonden artikelen en brieven. De redactie heeft het recht om ingezonden stukken niet te plaatsen. De redactie behoudt zich het recht voor ingezonden teksten aan te passen met als doel de leesbaarheid te vergroten. Een volledige verantwoording is te verkrijgen bij de redactie.

Foto's van de schrijvers indien niet anders vermeld

Foto cover: Pierre Reubsaet:

Inhoudsopgave

Colofon	2
Inhoudsopgave	3
Van de redactie	4
Van de bestuurstafel	5
Najaarsles	9
Redding nestkasten	11
Dassenwandeling	12
Snuffelstage	15
Paddenstoeltjes kweken	19
Waarnemingen	22
Waterram	39
Letterzetter	41
Nieuwe wandellus	43
Venkel	45
(Concept) jaarverslag 2019	49
Jubilarissen	51
Jaarprogramma Excursiewerkgroep	56
Jaarprogramma Vogelwerkgroep de Wouw	57
Voor het geval dat.....	58

Van de redactie

Vanwege de coronacrisis, die we hopelijk bij het verschijnen van deze uitgave overwonnen of tenminste onder controle hebben, was de redactie bang dat er niet genoeg kopie zou komen omdat alle IVN activiteiten waren afgelast. Na een oproep in de nieuwsbrief kwamen diverse reacties binnen die u kunt lezen onder de rubriek “Waarnemingen” op pagina 22 e.v. Uit de inzendingen kunnen we concluderen dat er, ondanks deze crisis, of wellicht dankzij, toch nog plek was voor opmerkelijke waarnemingen in en rond de eigen tuin, tijdens wandeling of fietstocht, die de schrijvers met ons wilden delen. Waarvoor onze hartelijke dank; het is een dik nummer geworden!

De programma’s van de excursie – en de vogelwerkgroep op pagina 56 en 57 zijn onder voorbehoud. Raadpleeg de website voor deze activiteiten.

Attentie!!

De redactie vraagt de schrijvers om artikelen in te sturen als Word-document. Dit spaart veel onnodig werk om de tekst om te zetten. Eigen foto’s graag apart bijvoegen, liefst voorzien van een naam, b.v. daslook of heikikker.

Gebruik geen foto’s van internet! Het IVN loopt anders het risico een flinke boete te krijgen.

Bedankt voor uw medewerking.

De redactie

Van de bestuurstafel

Remi Diris (voorzitter)

Op 9 mei is het precies een jaar geleden dat ik tot voorzitter werd gekroond van onze magnifieke club. Ik mag wel stellen dat het tot begin van dit jaar precies was als gedacht: bijzonder druk. Gesprekken met gemeente Stein, Stichting Limburgs Landschap, Consortium Grensmaas, oprichting Jeugdwerkgroep, mentorschap van onze eigen leden die de NatuurGidsenOpleiding volgen, enzovoorts. En toen.... kwam Corona.

Corona bracht ons een compleet nieuwe situatie waaraan het maar moeilijk wennen is. Ineens mag je familie/vrienden/collega's/sportgenoten niet meer treffen, laat staan aanraken. Velen zijn gedwongen enkel nog thuis te werken, zonder fysiek de collega's nog te kunnen ontmoeten. Ouderen en zwakkeren die in volstrekte afzondering leven, om maar niet geïnfecteerd/ziek te worden – of zelfs erger! Het is een verschrikkelijke ziekte, laat ons hopen dat er binnen afzienbare tijd een goed vaccin ter beschikking komt.

Het is niet te geloven, maar ineens is mijn agenda leeg. Letterlijk. En dát voelt raar? Geen bestuursvergaderingen meer, geen uitstapjes met de dassenwerkgroep, zelfs het onderhouden van 'mijn perkje nr. 9' in de botanische tuin moet ik laten inplannen omdat er zich momenteel maar maximaal 2 personen op ons terrein (binnen en buiten) mogen bevinden.

We hebben heel veel activiteiten/evenementen moeten annuleren. Denk aan de slootjesdag en de modderdag, aan excursies en de vogelwandelingen. Maar is nou

echt alles stilgevallen? Wel, gelukkig niet. Enige voorbeelden:

De botanische tuin ligt er werkelijk *pico bello* bij. Met ijzere discipline en in bijna volstreekte afzondering hebben de leden hun perkjes met grote regelmaat bijgehouden. We kunnen de botanische tuin – wanneer eenmaal opengesteld – met grote trots presenteren aan de buitenwereld.

De leden van de dassenwerkgroep houden alles scherp in de gaten, kunnen hun bevindingen mooi vanachter de eigen pc in de centrale database registreren. En worden er ergens misstanden geconstateerd? Dan worden die subiet door gemeente Stein of Rijkswaterstaat opgelost.

Denk eens aan de vogels. Het maken van nestkastjes is eventjes opgeschort, omdat er daarvoor nu eenmaal meerdere personen nodig zijn. Maar de leden van de vogelwerkgroep zijn gewoon doorgegaan met individueel vogels te spotten (niet aan Belgische zijde, de grens is nu eenmaal gesloten). Leuke waarneming van Peter Lefèvre die een nest van de ijsvogel heeft gevonden in ons park. Alleen jammer dat het door Corona nu drukker is in het park, waardoor de vogels de noodzakelijke rust ontberen.

En nog een hele mooie: leden van de excursiewerkgroep hebben deze periode aangegrepen om onze eigen paaltjesroutes bij te gaan werken (niet de houten bokkenpoten, die zijn niet van ons). Met name Margriet Roberts, Marjo Dullens en Frans Temmink hebben hier de nodige (individuele) uurtjes aan gespendeerd,

waardoor letterlijk verdwalen in ons prachtige bos een stuk moeilijker is geworden.

Ik heb er even aan moeten wennen (afkicken is misschien een beter woord), maar ik moet zeggen: Corona heeft een onverwachte therapeutische bijwerking: mijn gezin en ouders vinden mij een stuk rustiger dan voorheen. Hoe wil ik 'na-Corona' in 's hemelsnaam weer in het aloude ritme komen? Een uitdaging voor later.

Deze situatie zal beslist nog een tijdje gaan duren, de toekomst is wat dat betreft nog ongewis. Het is ondertussen een beproeving geworden, maar het credo blijft: geduld is een schone zaak.

Helaas beschikt niet iedereen over evenveel geduld. Vooral sommige jongeren kunnen maar moeilijk omgaan met de beperkingen van vandaag. Wat is er dan ook leuker als met een mes een boom om te kappen met de bedoeling dat deze het Theehuisje zwaar beschadigt? Gelukkig is dit snode voornemen niet helemaal gelukt als bedoeld en vielen de beschadigingen mee. Maar is het niet gewoonweg zielig en triest dat iemand niet oprecht kan genieten van iets heel bijzonders dat door velen met veel moeite, tijd en geld (reeds huf-terproof) is opgericht en in plaats daarvan alle moeite doet het eigen tijdelijke onderkomen te vernielen? Zegt dit iets over de verstandelijke vermogens van de dader(s)? Excuses voor deze boude uitspraak, maar mijn boosheid/frustratie over deze schandalige aanslag is groot. En het is wachten op de eerstvolgende aanslag van deze helden, met vuur of kettingzaag...

Oeps, even afkoelen, mijn bloeddruk en hartslag moeten gauw omlaag. Daarom iets positievers. Wist u dat u beschermer kunt worden van het Limburgs Landschap? Als beschermer krijgt u elk kwartaal het kleurrijke magazine 'Limburgs Landschap', dat informeert over alle initiatieven op de eigen natuurgebieden of erfgoedlocaties. Kosten zijn € 22,50 per jaar. Bij interesse, kijk maar eens op: <https://limburgs-landschap.nl/word-beschermer>.

In een aparte nieuwsbrief werd iedereen van harte uitgenodigd om een stukje te schrijven voor de Kroetwusj. Nou, daar werd gehoor aan gegeven, voor u ligt een hele bijzondere Kroetwusj, opgesteld door velen van u, in een hele bijzondere en memorabele periode.

Ik wens u allen veel sterkte, geduld en wijsheid. En leesplezier!



*Illegale boomkap en beschadigd theehuisje
Foto: Margriet Roberts*

Najaarsles basisschool

Samen op tocht met de IVN

Gemaakt door Ronja Mevissen en Lune Reijnders uit groep 6c.

Nou daar stonden we dan voor de IVN.

Als eerste werden er groepjes gemaakt. Toen zijn we allemaal gaan splitsen in het bos.

Daarna zijn we opdrachten gaan doen zoals: hoe we nootjes open maken maar dan zonder notenkraker en welke boom nou echt het SPECIAALSTE is van heel Elsloo. Na afloop hebben we een heerlijke appel gekregen en een kopje ranja. Helaas was het weer tijd om naar school te gaan.

Groetjes Lune en Ronja



IVN wandeling

We zijn naar het kasteelpark in Elsloo geweest.

We hebben een mooie wandeling gemaakt van IVN.

We hebben heel veel geleerd.

We hebben geleerd over de zadjes en over de nootjes en over de Elsboom.

Het waren leuke gidsen van de IVN.

We kregen op het laatste een heerlijk drankje en appeltje.

Het was een super uitje.

Liefs Evi & Renée



IVN WANDELING

Je kan er heel veel van leren.

En ook heel interessant.

Je komt dingen te weten over de natuur en het klimaat.

Bijvoorbeeld: hoe je walnoten open maakt.

En ze zeiden dat de Elsboom wel 1000 jaar oud was.

Ze kwamen bij de naam voor een afkorting van Elsloo.

Je leerden ook welke dieren er in een insectenhotel pasten.

Bijvoorbeeld: een vlinders en bijen.

Het waren lieve mensen

Floor en Aiden



Redding nestkasten

Arnold Schepers

Op 9 februari waaide tijdens door de storm “Ciara” een grote plataan om die in de visvijver viel. Met een geleende roeiboot van de visclub zijn we een nestkast gaan ophalen die we aan deze boom hadden opgehangen. Het was een koolmezenkast en wonder boven wonder was die aan de stam blijven hangen. Wel in het midden van de vijver. Pierre Duckers en ik zijn via de boot tot aan de boom kunnen komen en zo hebben we de nestkast kunnen behouden; de kast krijgt nu een nieuwe bestemming.



Foto Nick Husson

Dassenwandeling

Henk en Tonny Jacobs

De das is voor velen een geheimzinnig dier, hij is er wel maar je ziet 'm niet. En er is veel over te vertellen, en veel van te zien in het veld. Daarom deze dassenwandeling voor leden van IVN, familieleden en kennissen op de schrikkeloedag 29 februari. Op een droge winderige ochtend verzamelden zich zo'n 25 personen, waaronder 3 dappere kleine kinderen, op het pleintje "Op de Dries" in Catsop.



Onder begeleiding van Henk en Ben van de dassenwerkgroep trok de meute er gezellig keuvelend op uit. Al snel de eerste verassing; nog net binnen de bebouwde kom, vlak voor Hoveniersbedrijf De Lelie Pijpers.



Een dassenspoor door het weiland en een oversteekplaats. Als wandelaar loop je er argeloos aan voorbij, maar als het donker is passeert hier de das, gaat langs de heg van het erf van boer Claessen, op weg naar voedselgebied. En dan maar hopen dat er niet ook een auto passeert. De das is een slome scharrelaar, niet bedacht op gevaar. Niet vreemd dat elk jaar een op de vijf

dassen sneuvelt in het verkeer.

Al gezellig keuvelend gaat we omhoog door de holle Horsterweg. Hier krijgen we uitleg over de burchten bovenin het talud. Daarna de tweede verassing. Een hele rij mooie verse voetafdrukken van een das, in een modderstrook langs de rand van de weg, nog niet weggespoeld door de regen. Uniek, nog nooit zo veel sporen gezien.



Boven op de Hussenberg nog een stukje historie. Daar was vroeger een herberg en halteplaats voor de postkoets. Hier stond ook de galg voor stoute burgers. Genoeg verteld. Tijd om terug te gaan, afdalend door de Eykskensweg, en de Holenweg, arriveren we na een leuke en leerzame wandeling net over 12 uur weer “Op de Dries”.

Voor wie meer over de das wil lezen; bezoek onze website <https://www.ivn.nl/afdeling/elsloo/dassen-werkgroep>



Verslag snuffelstage dassenwerkgroep IVN Elsloo

Wendy Dassen



Op 15-02-2020 liep ik een ochtend mee met de dassenwerkgroep.

Ik heb besloten om mijn dochter Aicha van 17 mee te nemen en wel om 2 redenen. Ten eerste: vele handen maken licht werk en de tweede reden heeft alles te maken met mijn stageproject; de jeugdwerkgroep opzetten van IVN Elsloo. Het doel was dus ook om Aicha mee te

laten kijken in al het moois dat moeder natuur heeft te bieden en haar bewust te laten worden van hoe wij mensen ons steentje kunnen bijdragen om in dit geval de das te helpen; zijn leefgebied veiliger te maken door afbakening met b.v. rillen die we vandaag gingen maken. Dit is een natuurlijke afbakening waardoor wandelaars hopelijk in de gaten krijgen dat ze niet voorbij deze afbakening moeten gaan en er geen afval in de buis kunnen gooien.

De buis die je hiernaast op de foto ziet, is aangelegd als veilige doorgang onder de weg voor de dassen.

De fruitbomen snoeien in “ut dassen-weike” was ook een taak die vandaag op het programma stond. De das leeft van valfruit. Hij vindt dit in “ut weike” en de

fruitbomen moeten dus gesnoeid worden om goed te kunnen bloeien en straks uit te groeien tot fruit voor de das. Ook dit werd ons allemaal uitgelegd door de dassengroep.

Op het einde van de ochtend nam Theo Daamen ons nog mee naar een dassenburcht die we op afstand zagen liggen. Theo wees ons op de vluchtgangen en liet ons het verschil zien tussen een konijnengang en een dassengang.



Margriet liet ons de rode kelkzwam, de gevlekte aronskelk en het eerste speenkruid zien. Zij liet ons zien waarom het speenkruid zo heet en groef wat speenkruid uit maar stopte het na haar uitleg weer netjes terug in de grond!



rode kelkzwam



knolletjes speenkruid



speenkruid



gevlekte aronskelk

Het was een ochtend waar we de handen flink uit de mouwen hebben gestoken en dat voelde goed! Voor mij voelt het altijd heel goed als ik daadwerkelijk iets aan het DOEN ben.



Wendy, Aicha en Ben, vereende krachten

Het was fijn om te zien hoe gedreven en enthousiast deze werkgroep is en hoe ze graag hun kennis over de natuur met ons wilden delen in het bijzonder natuurlijk over de das. We kregen een hele goede uitleg over het leefgebied van de das en waarom het zo belangrijk was dat we rillen gingen maken.

We zijn ook uitgenodigd om op 29 februari mee te wandelen met de dassenwerkgroep. Aicha en ik gaan zeker

mee wandelen, de dassenwerkgroep heeft ons nieuwsgierig gemaakt naar de das en waar en hoe hij leeft. Een leuke ervaring dus deze snuffelstage en mijn missie om een jongere de natuur in haar hart te laten sluiten en warm te maken om eens mee te doen bij een activiteit van onze toekomstige jeugdwerkgroep is zeker geslaagd!



Paddenstoeltjes kweken

Pierre Reubsaet

Na een van mijn bezoeken aan Jo Bollen, paddenstoelenexpert, ging ik naar huis om een proef te gaan doen over wat Jo me verteld had.

Daarvoor heb je nodig: een bakje waarin je een laag zand van zo'n 3 cm indoet. Knip een koffiefilter open en maak hem passend in het bakje. Het geheel bevochtigen en dan leg je daar konijnenkeutels in. Keutels?

Jep, we gaan kijken of we mini paddenstoeltjes kunnen kweken. Het geheel afdekken met plastic om zo het geheel vochtig te houden. Om het uit te breiden heb er ik ook nog een bakje met alpaca keutels bij gedaan. Ondertussen aan Margriet Roberts verteld wat ik ging proberen en Margriet ging dus ook aan de slag.

Na enkele dagen staat er dan behoorlijk wat schimmel op de keutels die je er voorzichtig met een pincet zo veel mogelijk afhaalt. Alles weer bevochtigen en afdekken. Het bevochtigen om de 2 tot 3 dagen herhalen en dan plots zie je iets heel kleins op de paddenstoelen ontstaan. Inderdaad, hele kleine paddenstoeltjes die dan zo'n 3 á 4 mm hoog worden.

Vorzichtig bevochtigen en de dag erna is het tijd om snel foto's te maken Want als je ze dan aan de lucht bloot stelt schieten ze "als paddenstoelen uit de grond" en vallen ze meteen om.

Dan is het opruimen en opnieuw beginnen. Als je dit zelf ook eens wilt proberen moet je wel opletten; want zo gauw er vliegjes in het bakje komen moet je alles opruimen.

Hier een impressie van het experiment.



zakjeszwam



vruchtlichaam gewone kogelwerper



spikkelschijfje



kleine korrelinktzwam

Waarnemingen in de tuin van

Niek Meijer

Zoals bekend heb ik een wilde planten voor- en achtertuin met een klein vijvertje. Praktisch alle planten komen ook hier in de buurt ook voor zodat ik niet de deur uit hoef om van het planten-en dierenleven te genieten. Bovendien ben ik al jaren lid van de Natuurkalender, een nationaal ecologisch waarnemingsprogramma, dat zich richt op het monitoren, analyseren, voorspellen en communiceren van de jaarlijks terugkerende verschijnselen in de natuur. Natuurlijke processen zoals de start van bloei, vogeltrek, het leggen van eieren, het verschijnen van insecten, bladverkleuring en bladafval vinden elk jaar in een vaste periode plaats.

Deze zogenaamde natuurkalender van soorten wordt sterk beïnvloed door temperatuur, neerslag en daglengte. Door klimaatverandering kan nu grote invloed ontstaan op deze natuurkalender.

De Natuurkalender is in 2001 op initiatief van de Universiteit Wageningen en VARA's Vroege Vogels van start gegaan. Duizenden vrijwilligers in Nederland doen elke dag waarnemingen om de effecten na te gaan van de klimaatveranderingen op onze natuur.

Mijn tuin loont zich uitstekend voor het doen van die waarnemingen en ik doe dat al jaren met veel plezier. Zeker gezien onze leeftijd hebben mijn vrouw en ik hier een zinvolle bezigheid aan en vooral nu tijdens het gedwongen thuisblijven.

Aan de hand van een lijst van planten, vogels, amfibieën, insecten, zoogdieren en ook moestuinplanten worden waarnemingen per computer doorgestuurd.

Dit jaar, begin januari, was mijn eerste waarneming het kloppen van de grote bonte specht.

Vervolgens heb ik doorgegeven de bloei van het sneeuwkllokje, speenkruid, de scherpe boterbloem, hondsdrif, dotterbloem, pinksterbloem, citroenvlinder, boomblauwtje, dagpauwoog enz.

In de loop van het jaar volgt er nog veel meer. Dit houdt in dat ik elke dag bezig ben met waarnemen van wat er rond mijn huis gebeurt. Mijn adres is namelijk bekend bij de instanties zodat men kan zien en ook voorzichtig kan concluderen, of de heersende klimaatveranderingen van invloed zijn op het natuurgebeuren zowel plaatselijk als landelijk.

Een voorbeeld dat vervelende consequenties kan hebben is dat vogels gaan broeden en jongen krijgen terwijl de insectenwereld op het geheel achter blijft (dit laatste gebeurt ook al door het gebruik van insecticiden).

Dit jaar heb ik nog geen kikkers gehad in mijn vijver terwijl in voorgaande jaren wel twintig stuks aanwezig waren en eitjes afzette. Rara, hoe kan dat?

Ook dit jaar geen doortrekkende kramsvogels en koperwieken op bezoek gehad die andere jaren na twee dagen de bessen van mijn hulst geplunderd hadden. Het is hun gegund!

Gelukkig is de merel weer volop aanwezig en aan het nestelen na een paar jaar weg te zijn geweest.

Zo zijn we de hele dag, week, maand en jaar bezig rond ons huis waar we in de loop der tijd een complete biotoop hebben gecreëerd met voedselketens en kringlopen toe.



Deze kever scharrelde in mijn voortuin rond. Het is de oliekever die wel een heel zeldzame manier heeft gevonden om zijn nageslacht veilig te stellen. Zij legt een eitje bijv. op een bloeiende paardenbloem. De larve komt uit het eitje en weet zich vast te klampen aan een bezoekende hommelmel. Die brengt de larve onwetend naar haar nest waar de larve een raat opzoekt en de daar aanwezige hommelmel doodt. Vervolgens wordt de larve door de hommelmel toch aangezien voor een van hen en dus groot gebracht. Na verpopping verlaat ze op slinkse wijze zonder dankjewel te zeggen het hommelmel-nest en de cirkel is gesloten.

In de tuin van Niek Meijer



Waarnemingen

Rien Lambrichts

Metselbijtjes

Mijn dochter moest in haar tuin een prachtige Anna Paulownaboom verplaatsen. Toen ze begonnen te graven kwam er een zwerm bijen naar boven.

Na het raadplegen van een imker kwamen we erachter dat het gaat om de gehoornde metselbijen. Ze komen aan hun naam door hun wijze van nestbouw.

Als bouw materiaal gebruikt de metselbij leem dat met speeksel week wordt gemaakt en in de vorm van 2mm grote kogeltjes naar het nest wordt gedragen. Daar wordt het als een soort cement verwerkt.

Vrouwtjes van deze soort bouwen hun nesten in langwerpige holle ruimten, zoals open voegen of gaten in kozijnen.



In deze ruimte beginnen ze achteraan met een kleine ruimte, die ze vullen met stuifmeel en nectar waarin vervolgens eitjes worden gelegd.

Daarna metselen ze deze ruimte dicht waarna het volgende eitje wordt gelegd op dezelfde manier. Zo metselen en bouwen ze door tot de hele ruimte is gevuld.

De eitjes die zijn gelegd, komen na enkele dagen uit en na enkele verpoppingen (voor de winter) komen de nieuwe metselbijen uit. De metselbijen blijven in het nest tot na de winter.

Het vrouwtje legt in de eerste broedcellen vaak eitjes die als dochter uitkomen, de laatste eitjes zijn mannetjes. Deze mannetjes maken dan eerst de weg vrij voor de vrouwtjes.

Metselbijen staan bekend om hun vredelievend gedrag en zijn geen enkel probleem voor de mens. Daarbij zijn ze net als "gewone" bijen ontzettend nuttig voor de bestuiving van bloemen.

Ook in de buurt van kinderen zal deze bij zich vredelievend opstellen. De metselbij zal alleen gaan steken wanneer deze zich in een uiterst bedreigende situatie bevindt en op het punt staat hieraan te sterven. De steken van de metselbij zijn overigens lang niet zo pijnlijk als die van de gewone bij of de wesp. De angel is zo klein dat de mens dit niet of nauwelijks merkt. Bovendien zijn het enkel de vrouwtjes metselbijen die een angel dragen. Metselbij mannetjes kunnen niet steken. De bestrijding van deze bijen wordt dan ook afgeraden!

Enkele dagen later kwam ook de kolibrievlinder op bezoek. Als je goed kijkt zie je zijn roltong.



Wie weet wat dit op onderstaande foto is?

Vraag van Rien Lambrichts



Wat is dit?

Nel de Geus

Op mijn fietstochtjes zie ik natuurlijk van alles onderweg. Soms weet ik echt niet wat het is. De witte plekken op deze boom kon ik niet thuisbrengen. Ik heb navraag gedaan bij Pierre Reubsaet en hij denkt dat het een zwam is/moet worden. Is er iemand die een ander idee heeft?



Wolzwever

Mia Salden

Zij trof deze opmerkelijke bij aan in haar tuintje. Hij deed haar denken aan een kolibrievlinder, maar die had ze al eens eerder gespot en deze was een stuk kleiner. Na raadpleging bij kenners is het de wolzwever geworden.



Gewonde rups

Pierre Reubsaet

Tijdens de “blijf thuis” periode zaten we op een zondag lekker van de zon te genieten met een natuurtijdschrift op schoot.

Plots ontwaarden we naast mijn stoel een vlinderrups, van zo'n 1 à 1,5 cm lang, die op het 1^e gezicht, aangevallen werd door ????. Foto gemaakt, bekeken, maar naar wat keken we?

Nog wat foto's gemaakt, je zag het vocht rond de rups en de mieren kwamen zich ook al melden. Foto's nog eens bekeken maar ik kon er niks van maken.

Er kwamen steeds meer mieren en na 2 uurtjes was er niks meer over van de rups en de ????. Morgen nieuwe dag en kans om het voorval te ontrafelen.

Nieuwe zoektocht, maar ik kwam er niet uit.

De meeste van ons kennen René Krekels wel van de IVN dia avonden. Hij is al 3 keer in het Maaslandcentrum geweest met zijn presentaties. Als bioloog schrijft hij ook in ROOTS en is tevens natuurfotograaf. Ik heb René de foto's gestuurd en hem gevraagd of hij kon uitzoeken wat ik gezien en gefotografeerd had.

Na 2 dagen kwam zijn antwoord. Het was een vlinderrups die ik waarschijnlijk zelf (oei-oei) verwond heb met schoen of stoel en het groene wat je op de foto ziet is het binnenwerk van de rups en het roodbruine zijn jas. Opgelost. Letterlijk opgelost door de mieren die alles verorberd hebben.

Op de foto 95 en 97 zie je nog mooi de 3 echte paar poten aan de voorkant en aan de andere kant de 4 paar buikschuivers. (neppoten)





Vogelwaarnemingen

Richard Dirix



Deze foto van de Blauwborst is gemaakt in Itteren in het gebied waar de Geul uitstroomt in de Maas. Het goede nieuws: deze vogel is de laatste jaren ook regelmatig te vinden aan de oevers van de Maas, zowel in Meers als in Elsloo

De foto van deze Steenuil is gemaakt op de camping in Catsop. Ze zit hier naast een aldaar aangebrachte nestkast, die in de loop der jaren al veel jonge steenuilen heeft gehuisvest.



Voorjaarshelmkruid

Hub de Rooy

Vlakbij de achteringang van ons park (Landgoed Elsloo) trof ik laatst aan: het voorjaarshelmkruid (*Scrophularia vernalis*). De bloemkroon is geel/groen, 6-8 mm groot. De bladeren zijn 3-hoekig rond. De stengel is U-vormig. Deze komt in onze streken zeer zeldzaam voor.



Verwarring van Judas

Henk Jacobs

Tijdens mijn mountainbike ritjes zag ik in een groepje paarse judaspenningen een paar witte bloemetjes. Op het eerste gezicht leek het look-zonder-look, zelfde formaat, witte bloempjes, en gelijkende gekartelde blaadjes. Al verder fietsende begon ik te twijfelen en op de terugweg ben ik er weer langs gegaan en heb er een foto van gemaakt.

Google bracht uitkomst, het is een witte judaspenning. Nog nooit gezien, vandaar de verwarring. Look-zonder-look heeft kleinere witte bloemen, en is ook een kruisbloemige. Maar ook gekartelde bladeren, vandaar wellicht de gelijkenis. Weer wat geleerd voor een bloemen analfabeet.



Ongewone natuur

Gertie Cordewener

Omdat de vijverpomp vorig jaar het had begeven moesten we een nieuwe plaatsen. De Corona-crisis verplichte ons thuis te blijven en we besloten van de nood een deugd te maken en de pomp nu te vervangen. Omdat de slang niet op de nieuwe vijverpomp paste moesten we ook deze vervangen. Dat betekende dat we de waterval-partij ook moesten afbreken, nou dan maar meteen de hele vijver aanpakken en de waterplanten splitsen en van nieuwe aarde voorzien.

Eerst alle vissen eruit vangen en in een speciekuip met vijverwater zetten. Water uit de vijver verzamelen zodat de vissen weer in de vijver terug geplaatst konden worden. Planten eruit gehaald en gesplitst. Bij het verwijderen van de vieze smurrie op de bodem zat daar een bruine kikker in en in de volgende portie een rode kik-



ker?????

Misschien wel een kikker-prins??

Nee hoor, maar wel een bijzondere kikker. Een foto naar mijn dochter gestuurd met de vraag wat dit voor een soort kikker is.

Het bleek een bruine kikker te zijn, te herkennen aan de donkere vlek achter zijn oog tot aan de schouder. Bruine kikkers kunnen sterk in kleur vari-

eren en dit is wel een bijzonder mooi rood exemplaar Gewoon een speling van de natuur.

Klaar om de wereld te veroveren

Marjo Dullens

In de huidige coronatijd zijn we allemaal wat meer aan huis gebonden. Zo werk ik momenteel verplicht thuis. Hoewel dat om allerlei redenen niet ideaal is, heeft het ook zo zijn voordelen. Zoals mijn dagelijkse ochtend- of lunchwandelingetje door het bos. En dat is bepaald geen straf. Frisse lucht, vrolijk fluitende vogels, even op andere gedachten komen, en de broodnodige lichaamsbeweging.

Maar soms geeft zo'n wandeling je net dat beetje extra. Het gekwetter van een nestje jonge bonte spechten in een holletje onder een tonderzwam op een dode boom in het Kelmonderbos.

Of zoals afgelopen week: een jonge blauwe reiger op het nest in de bomen langs de bosrand in Elsloo.



Reigers broeden van februari tot mei, vaak zoals bij ons in Elsloo in kolonies in bomen nabij water. Na ongeveer 4 weken komen de jongen uit het ei. Na 5 à 6 weken zijn ze klaar om te vliegen, maar blijven nog een paar weken op en in de buurt van het nest. Het jong op de foto is bijna klaar om de wereld te veroveren. Wie weet, brengt hij binnenkort een bezoekje aan je tuinvijver. Misschien ben je dan iets minder blij om hem te zien. Maar mijn dag kon niet meer stuk.

Welke kikker is dit?

Fien Notten

Zij kreeg bezoek van deze voor haar bijzondere kikker. Wie kan haar aan een naam helpen?





Waterram / een pomp zonder motor

Frans Stassen

Enkele jaren geleden zag ik tot mijn verbazing de waterram op de zaadzolder in het IVN gebouw staan. Uit mijn jeugd jaren kon ik me het apparaat herinneren, het stond in het bosje op

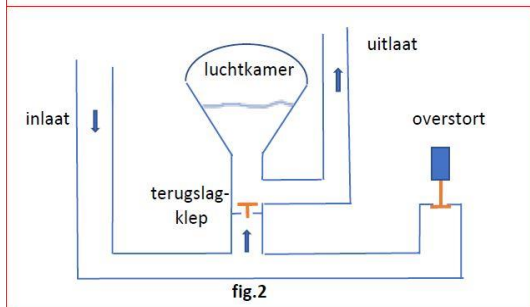
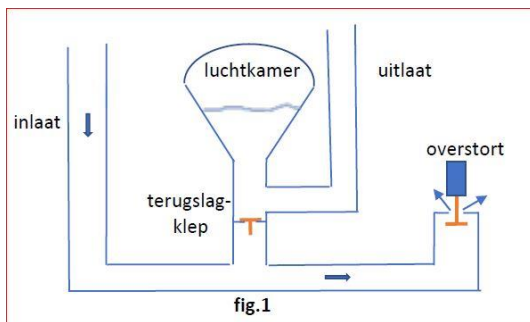
de helling schuin beneden het theehuisje. Water uit een bron op de helling werd met de waterram naar de wei boven op de helling gepompt om als drinkwater voor het vee te dienen.

Het principe van de pomp berust op het feit dat, wanneer je een stromende waterkolom plotseling stopt, er een drukpiek ontstaat. Van deze drukverhoging maakt de pomp gebruik om het water omhoog te verplaatsen, veel hoger dan de instroom.

Enkele meters boven de pomp bevindt zich in de helling de waterbron. Van hieruit wordt het water met een leiding naar de pomp gevoerd. In de beginsituatie (fig. 1) stroomt het water van de inlaat via de overstortklep, die net is opengegaan, naar buiten. De snelheid van het water neemt toe. Hoe hoger de snelheid des te hoger is de druk op het overstortventiel. Bij een bepaalde snelheid sluit de klep (fig. 2), waardoor de druk snel stijgt. Hierdoor opent de terugslagklep en een beetje water stroomt in de luchtkamer en vandaar in de stijgbuis. De functie van de luchtkamer is de waterstroom

gelijkmatiger te maken. Omdat het water in de pomp nu stil staat, daalt de druk waardoor terugslagklep sluit en de overstort opent door zijn eigen gewicht. Zo zijn we weer bij de beginsituatie gekomen en begint het proces weer opnieuw. Een cyclus duurt ongeveer een seconde.

De capaciteit van een goed werkende waterram is ongeveer 10% van het volume dat door de ram stroomt, met een opvoerhoogte die 10 maal de aanvoerhoogte is. De voordelen van de waterram zijn de eenvoudige constructie, weinig bewegende delen en een volledig automatische werking, zolang er maar watertoevoer is. Onze pomp is een luxe uitvoering. In ontwikkelingslanden gebruikt men pompen die opgebouwd zijn uit simpele onderdelen: zo kan men als overstortklep een deurscharnier gebruiken.





Letterzetter

Pierre Reubsaet

De letterzetter is een schorskever van zo'n 4 à 5 mm groot die verzwakte fijnsparren dodelijk treft. De letterzetter maakt nu een opmars door, omdat er door de voorjaars- en zomerdroogtes veel fijnsparren verzwakt zijn en geen weerstand meer kunnen bieden aan de kever. Onder normale omstandigheden verdedigt de

boom zich door de hars. De mannetjes boren zich als eerste door schors heen, maken daar een paringskamer en gaan dan de vrouwtjes lokken. Als hij gepaard heeft wordt er een nieuwe paringskamer gemaakt voor het volgende vrouwtje.

De vrouwtjes leggen de eitjes in de rechte gang, maar de larven die later uitkomen vreten zich een baan dwars op de gang waarin de eitjes gelegd worden. Als de larven volgroeid zijn, verpoppen ze en 6 weken later komt de volgende generatie kevers tevoorschijn, boren zich naar buiten en gaan op zoek naar een volgende boom. De letterzetter is maar een klein kevertje maar zijn vraatwerk is groot. Van een gewone den, lariks en de gewone zilverspar is hij ook niet vies. Omdat hij nu een explosie doormaakt zal de letterzetter ook niet tegen te

houden zijn om zich in nog gezonde bomen te boren en te vermenigvuldigen.

Ik heb hem aangetroffen langs de Hoogteveldweg in Catsop aan de buitenkant van het Bunderbos.



Dit kan het resultaat zijn..... foto: Nel de Geus

Nieuwe wandellus in het Elsloose bos

Hub de Rooy

Een langgekoesterde wens van diverse gebruikers van het Elsloose bos gaat binnenkort gerealiseerd worden: een leuke extra lus in het uitgebreide wandelgebied van ons bos. Ter hoogte van de “kromme diek” langs de oostelijke kanaalweg van Elsloo naar Geulle komt een bruggetje over de beek langs het kanaal en een trap omhoog de kanaaldijk op. (Op bijgaande tekening op de volgende pagina zie je hoe het er uit komt te zien.) Hierdoor bestaat de mogelijkheid de route te verlengen of in te korten. Rijkswaterstaat en het Waterschap hebben informeel toestemming verleend en de gemeente wacht nog op toestemming van de constructeur. Deze lus sluit mooi aan op de wandelpaden van Staatsbosbeheer. Hopelijk worden ter plaatse nog verkeersremmende maatregelen getroffen zodat men ook veilig van deze lus kan gebruik maken. Bijkomend voordeel zou ook nog betekenen dat er ter plekke niet zo hard van deze weg gebruik wordt maakt.



foto: Margriet Roberts

Venkel – *Foeniculum vulgare mill*

Gertie Cordewener

Venkel is een sierlijke, overblijvende plant, die tot de familie van de schermbloemige behoort, met een fontein van vederachtige bladeren en wordt 1 à 2 meter hoog. De decoratieve bladeren zijn in draadvormige slippes gedeeld. De groepjes kleine gele bloempjes vormen samen een groot scherm. Bloeitijd is vanaf juli tot in de herfst.

De venkel omvat een aantal wilde variëteiten met scherpe of bittere vruchtjes (zaden). De pittige smaak en het kruidige aroma ontstaan door de etherische oliën.

Alleen van de zoete kweekvariant worden de vlezige, opgezwollen bladschedes gegeten welke een lichte anijssmaak hebben.

De gekneusde zaden worden als smaakmaker gebruikt bij vis- en vleesgerechten.

Hij houdt van een goed doorlaatbare voedzame grond het liefst in de volle zon. Kan ook goed tegen droogte maar verdraagt absoluut geen schaduw.

De rupsen van de koninginnenpage zijn er eveneens verzot op.

DE GESCHIEDENIS

- De Grieken noemden de venkel Marathon, van Maraino, wat mager worden betekent. Afgezien van de vermagerende eigenschappen geloofden zij dat venkel kracht, moed en een lang leven gaf.
- De Romeinen gaven venkel zijn geslachtsnaam *Foeniculum*, van *foenum*, dat betekent hooi. Zij aten de hele plant rauw als salade en gekookt als groente. De zaden

werden als kruiden in brood, gebak en andere gerechten gebruikt.

- Karel de Grote liet het op alle keizerlijke landbouwbedrijven in Europa verbouwen en in een Spaans landbouwverslag uit de 10^{de} eeuw staat een opsomming van de heilzame effecten.

- In de Middeleeuwen werd het verbasterd tot Fanculumen, vervolgens afgekort tot Fenkel. De venkelzaden werden gebruikt om het hongergevoel bij het vasten te onderdrukken. Verder werd het in de keuken gebruikt om de slechte kwaliteit van taaie vleessoorten en vis te verdragen.

En voor de mensheid meest bruikbare eigenschap is het vermogen om insecten te weren. Omdat vlooien, die toen altijd een plaag waren, ervoor uitweken werd het in alle kamers en bedden gelegd.

- Plinius prees de venkel en beweerde dat slangen er erg dol op waren en ervan aten om beter te kunnen zien.

- Tegenwoordig gebruikt men de venkelknol als salade en worden verschillende vis- en vleesgerechten met de zaden, die een lichte anijs- en peterseliesmaak hebben, gekruid.

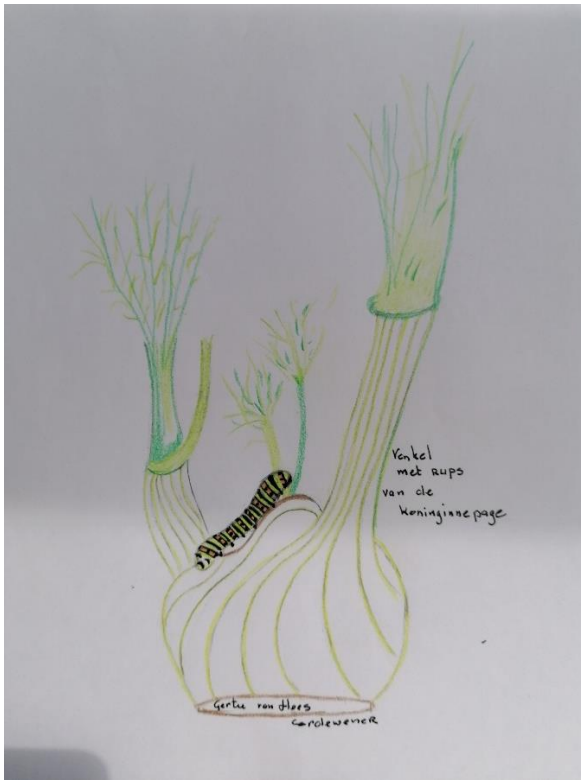
INHOUDSTOFFEN

Etherische oliën: het zoetige transanethool en fenchon.

lavonoiden: waaronder kamferol

yto-oestrogenen

Kalium en Betacaroteen (vit. A) en vit. B en C



EIGENSCHAPPEN

- Infectie werend tegen sommige bacteriën uit de streptokokken en stafylokokken families en bepaalde schimmels.
- Eetlustopwekkend; goed bij een zwakke maagfunctie, anorexia en vertraagde maaglediging.
- Darmgas drijvend: bij winderigheid en opgezette buik.
- Kramp opheffend bij spijsverteringsproblemen: spastische darmen en krampjes en diarree bij baby's.
- Kramp opheffend op de luchtwegen bij aanhoudende hoest, kinkhoest en bronchitis.

TOEPASSING

- Het is vaak toegevoegd bij laxeermiddelen om krampen te voorkomen.
- Door de antibacteriële werking is het goed toepasbaar als oogbadje bij oogbindvliesontsteking en Blefaritis, ooglidrandontstekingen.
- 5 à 6 zaden goed fijn kauwen na een zware maaltijd zorgt voor een betere vertering.


RECEPTEN

THEE of MELK

Stamp in een vijzel of maal een theelepels zaden fijn en giet er theekopje heet water of melk over, 10 minuten trekken laten en de thee zeven. De thee kan ongezoet ook aan baby's voor het voeden gegeven worden.

SIROOP

Stamp 3 theelepels zaden fijn en kook ze ongeveer 5 min in een ¼ liter water. Zeef de vloeistof en kook er met 100 gr rietsuiker een siroop van. Neem 6 eetlepels per dag bij hoest of bronchitis.



Jaarverslag secretaris algemene ledenvergadering 2020 (concept)

2019 was voor het IVN weer een heel goed jaar, een jaar waarin veel gebeurde.

We kunnen ons verheugen in een toenemend aantal leden/donateurs. In het afgelopen jaar is het aantal met 12 toegenomen.

Externe aangelegenheden

Ook in 2019 heeft IVN Elsloo weer deelgenomen aan de actie Schone Maas, de natuurwerkdag en de boomfeestdag. IVN Elsloo neemt deel aan domein Elsloo en het Cultureel Erfgoed Café gemeente Stein.

Werkgroepen

De werkgroepen hebben in het afgelopen jaar weer goed werk geleverd op het gebied van natuurbescherming en educatie.

De belangrijkste zaken komen hieronder aan de orde, waarbij ik me bewust ben, dat ik slechts een keuze maak uit de vele activiteiten.

De Schooloudersgroep verzorgde een voor- en najaarsles voor leerlingen van de basisschool.

De botanische tuin

De ombouw van de botanische tuin nadert haar voltooiing. De paden en perken zijn aangelegd en er is een begin gemaakt met het aanplanten. Veel planten hebben de hete zomer niet overleefd en er wordt hard gewerkt om de collectie weer op peil te brengen.

De dassenwerkgroep

De kaart van de dassenburchten is up to date gemaakt.

De dia-avonden zijn wederom een groot succes geweest. Het gemiddelde bezoekersaantal lag ruim boven de honderd.

De jaarlijkse ***buswandeling*** op 6 april was de “Geul van bron tot grens”.

De vogelwerkgroep heeft diverse tellingen verricht. Ook werden excursies en wandelingen georganiseerd. Mede door inspanningen van de vogelwerkgroep is een uitkijkplatform nabij Maasband gerealiseerd. De vogelwerkgroep is ook bezig met het maken van tientallen nestkastjes, die door de gemeente Stein opgehangen worden voor de huisvesting van mezen, die de eikenprocessierupsen moeten bestrijden.

De Kroetwusj is vier keer verschenen en was van hoog niveau. Kopij blijft uiteraard altijd welkom.

De excursiegroep organiseerde diverse wandelingen die veel deelnemers trokken.

Tijdens boomfeestdag werden op twee locaties door leerlingen van de basisschool bomen geplant.

Er werd twee keer op zondagmiddag een activiteit voor kinderen in de tuin georganiseerd.

Een nieuwe werkgroep werd opgericht, die zich bezighoudt met de ***interne en externe communicatie***.

Bestuur

Op 9 mei 2019 werd tijdens een Algemene Ledenvergadering Remi Diris gekozen als voorzitter.

Het Algemeen Bestuur heeft in 2019 7 keer vergaderd in een goede sfeer.

Namens het bestuur van IVN Elsloo wil ik u allen bedanken voor uw inzet in 2019. We kunnen nog steeds trots zijn op onze bloeiende vereniging.

Was getekend,
Frans Stassen
Secretaris IVN afdeling Elsloo.

Jubilarissen IVN Elsloo jaar 2020

Remi Diris

Met grote trots presenteren we in dit artikel 5 jubilarissen van onze vereniging, die elk maar liefst 25 lid zijn. Bedoeling was hen op onze Algemene Leden Vergadering (ALV) in het zonnetje te zetten en aan elke jubilaris een certificaat van IVN Nederland en een herinnerings-speldje uit te reiken, maar gezien de onzekerheden die Corona heeft gebracht (inclusief het vooralsnog niet doorgaan van de ALV), hebben we besloten hen allen een klein bezoekje te brengen en een en ander thuis te overhandigen.

Zie hieronder de foto's met kleine toelichting van de trotse jubilarissen. Mochten we later dit jaar alsnog een ALV kunnen organiseren, zullen we hen natuurlijk alsnog bij die gelegenheid de eer geven die hen toekomt. De jubilarissen zijn Wilma Wolthuis, Harie Ruijl, Ria Kloth, Brigitte Dirix en Annemarie Hertog.



Wilma heeft de liefde voor de natuur van huis uit meegekregen. Toen ze in 1995 in de WegWijzer een aankondiging voor de Natuur Gidsen Opleiding (NGO) voor de leden van IVN Stein en IVN Elsloo las, heeft ze zich hier direct voor opgegeven en zich lid gemaakt van IVN Elsloo. Met een groep van ongeveer 25 personen heeft ze vervolgens deze 2 jaar durende opleiding gevolgd. Haar voorkeur m.b.t. het gidsen lagen bij de heide en met de schooljeugd.

Ria genoot altijd van de wandelingen met haar schoonzus. Tijdens die wandelingen werd Ria gewezen op bijvoorbeeld judas-oortjes op de Euleteul en haar nieuwsgierigheid was gewekt: ze wilde meer weten van de natuur. Toen ze vernam van de Groencursus van het IVN (de NGO) heeft ze zich hiervoor opgegeven en zich lid gemaakt van IVN Elsloo. Maar nu was Ria niet meer te stoppen, ze heeft na de NGO ook nog de gidsencursus gevolgd, o.a. samen met Wilma.





De zus van Harie maakte als non deel uit van een geloofsgemeenschap die een bosje in bezit had: de Kitskensberg in Roermond. Harie was bereid onderhoud te plegen aan dit bosje en heeft dit vervolgens jarenlang gedaan. Zijn liefde voor dit gebied was zo groot dat hij het uiteindelijk zelfs heeft aangekocht. Maar de afstand tot zijn thuis in Urmond, en het voortdurende vandalisme, heeft hem uiteindelijk in 1977 met pijn in het hart doen besluiten het

gebied van de hand te doen. Toen hij zich in 1995 als lid aanmeldde bij IVN Elsloo werd hij een beetje vreemd aangekeken. Want niet alleen ondernam hij activiteiten met de vogelwerkgroep (ook al vóór zijn lidmaatschap), maar werd hij ook nog eens lid van de tuinwerkgroep. Het moge duidelijk zijn: Harie was zijn tijd ver vooruit.



In de jaren '70 woonden Annemarie en haar Bert in Beek. IVN Spaubeek trok hen zeer aan, niet alleen vanwege de natuur, maar ook vanwege de maatschappelijke betrokkenheid, iets dat beiden hoog in het vaandel hebben. Toen ze jaren later naar de Stationsstraat in Elsloo verhuisden, verhuisden ze ook van IVN afdeling en werd Annemarie in 1995 lid van IVN Elsloo. Annemarie is altijd betrokken geweest bij IVN Elsloo, bijvoorbeeld door het vele jaren lang actief deelnemen aan de kascommissies.

Brigitte: De liefde voor de natuur werd haar met de papepel ingegoten. Wandelen in de natuur, een vader die voorzitter is van de aquariumvereniging. Ze hadden thuis dan ook een groot aquarium met tropische vissen in de woonkamer, bekeken natuur-series en uiteraard naar de toen zeer populaire natuurseries van Jacques Cousteau.



Toen er in 1995 een natuurgidsencursus van start ging in Stein heeft ze zich meteen aangemeld. Samen met Ria Kloth, Wilma Wolthuis en Sandra Kemp heeft ze gewerkt aan het eindwerkstuk "Bunderbos"; Niek Meijers was toentertijd hun mentor.

Bij het IVN Elsloo zat ze destijds bij de werkgroep gidsen. Door omstandigheden zijn haar activiteiten bij het IVN in de loop der jaren afgenomen, maar de liefde voor de natuur zal altijd blijven. Haar man Richard is ook lid van het IVN (interessegebied: vogels en hij viert volgend jaar zijn jubileum) en zo vullen ze elkaar aan. Samen hebben ze de afgelopen jaren al veel natuurritten gemaakt, wandelen en fietsen graag en maken daarbij o.a. gebruik van de routes uit de natuurgids.



Foto's op deze pagina: Nel de Geus

Jaarprogramma excursiewerkgroep 2020

Zondag 21 juni

Zomerwandeling

Meer info in de volgende Kroetwusj

Zondag 28 juni

Kidsactiviteit

Botanische tuin Elsloo 14 - 16 uur

Zondag 30 augustus

Herfstwandeling Ziepbeek

Vertrek: 10.00 uur Dorine Verschuerenplein,
Elsloo

Zondag 6 september

Kidsactiviteit

Botanische tuin Elsloo 14 – 16 uur

Zaterdag 7 november

Natuurwerkdag

Zondag 27 december

Winterwandeling

Vertrek: kasteeltoren Elsloo 13.30u.

Alle geplande activiteiten gaan vooralsnog niet door i.v.m. de coronacrisis. Mocht er verandering komen in de situatie, raden wij u aan de website te raadplegen.

Jaarprogramma 2020 Vogelwerkgroep de Wouw IVN Elsloo

Ook voor deze data raden wij u aan de website te raadplegen.

Zondag 19 april 2020

Wandeling o.l.v. de Vogelwerkgroep in het Elsloose deel van het Bunderbos.

Vertrek om 9.00 uur bij de kasteeltoren en de Botanische tuin in Elsloo

Zaterdag 3 oktober 2020

Landelijke Birdwatch-telling in het buitengebied van Meers

Vertrek om 9.00 uur bij de kleine poel naast het voetbalterrein van Meers

Zondag 18 oktober 2020

Wandeling o.l.v. de Vogelwerkgroep in de Maasband

Vertrek om 9.00 uur bij de kleine poel naast het voetbalterrein van Meers

Zondag 15 november 2020

Wandeling o.l.v. de Vogelwerkgroep bij de grindgaten van Meers

Vertrek om 9.00 uur bij de Fanfarezaal in Meers (bij de Witte Börstel)

Woensdag 16 december 2020

Punt-Transect-Tellingproject (PTT)

Vertrek om 9.00 uur bij de kasteeltoren en de Botanische Tuin in Elsloo

Voor het geval dat...

Provinciaal milieuklachtennummer
(dag en nacht bereikbaar) 043-3617070

Stichting Klachtentelefoon Luchtverkeer
Zuid-Limburg
Bel bij overlast vliegtuiglawaai
M.A.A. en AWAC's 043-3652020
Bereikbaar ma t/m vrij 9.00-14.00 uur.
Buiten deze tijden inspreken op
antwoordapparaat (zelfde telefoonnummer)

Dierenambulances

Dierenambulance Zuidwest Limburg 0900-4433224
Dierenambulance Geleen e.o. 0900-7009000
Dierenambulance centraal Limburg 0900-7009000
Dassenwerkgroep Zuid-Limburg 045-5443738

Bij de Belgische burens komt het Natuurhulpcentrum in actie als er dieren in nood zijn.

Dit centrum is gelegen aan de Industrieweg zuid nr. 2051 te 3660 Opglabbeek.

Tel. + 32 (0) 89 / 85 49 06

e-mail: info@natuurhulpcentrum.be

website: www.natuurhulpcentrum.be

De Groene Brigade: tel. 043 – 3 61 70 70

Voor Limburg zuid (Heuvelland) zijn de heren Huub Vink, Gerrit Lenting en Miel Lemaire.

Meldingen kunnen óók worden doorgegeven via e-mail:

groenebrigade@prvlimburg.nl

IVN gebouw 046 – 4234826

