

De Bimd

Ledenblad IVN Laarbeek

jaargang 45 - 2022 nr. 2



Van de redactie

Plotseling wordt het een druk seizoen. Er mag weer van alles en dus wordt IVN wakker. Allerlei nieuws komt op ons af, Jaarvergadering, Kikkerconcert, de verbouwing en activiteiten die weer doorgaan. Soms is er nog onzekerheid en blijft het 'onder voorbehoud'. Als redactie kunnen we alleen maar zeggen: lees erover in dit blad. Veel plezier!




Jowan Iven en 'Dutch Jungle' Natuurfotograaf van het jaar

Met trots meldt Jowan Iven dat hij tijdens de Groene Camera Contest van 2022 verkozen is tot Natuurfotograaf van het jaar. Jowan is lid van IVN Laarbeek. Uit bijna 3000 foto's moest een selectie gemaakt worden van 7 tot 9 beelden. Johan won de prijs met zijn serie Dutch Jungle. Namens IVN Laarbeek: Van harte gefeliciteerd!



Colofon

Ledenblad De Bimd
Uitgave van IVN Laarbeek
Juni 2022 nr. 2

 www.ivn.nl/afdeling/laarbeek
 www.facebook.com/IVNLaarbeek
 www.instagram.com/ivnlaarbeek/

Bestuur IVN Laarbeek:

Voorzitter: Ben Swinkels
voorzitter@ivnlaarbeek.nl
tel. 0499 422 017

Secretaris: Marleen Verboven
secretaris@ivnlaarbeek.nl
tel. 0492 381 165

Penningmeester: Marjolein Manusev
penningmeester@ivnlaarbeek.nl
bankrek. NL77 RABO 012 891 6907
tel. 06 38 788 722

Overige bestuursleden:
Klaas Althuisen
Annette Brand
Han Konings
Ben van Noordwijk

Redactie:
Anneke en Ton op den Buijs
redactie@ivnlaarbeek.nl

Drukkerij Grific Image

Kopij voor blad 45-3

Graag vóór 15 aug. 2022

e-mailen naar redactie@ivnlaarbeek.nl



Jowan aan het woord:

Gedurende de afgelopen twee jaar met COVID-19 kwam je als natuurfotograaf niet verder dan je eigen omgeving. Daarom nam ik het op me om de wildernis van de jungle in mijn eigen omgeving te vinden.

Uitsluitend uitgerust met een groothoeklens ben ik dit project begonnen om te laten zien dat het gevoel van een jungle ook dichtbij huis te vinden is. Dit bleek een nog grotere uitdaging dan ik van tevoren al had gedacht. Veel onderwerpen kwamen niet uit de verf of pasten niet goed in het concept. Voor mijn gevoel is het uiteindelijk toch gelukt om die wildernis beet te pakken.

Om het gevoel van een Nederlandse jungle te versterken, besloot ik dit project in zwart-wit te doen. Zonder kleuren wordt de vervreemding versterkt en zijn de onderwerpen moeilijker te herkennen of te koppelen aan bekende flora. Het merendeel van deze beelden is gemaakt in het dorp waar ik woon: de wildernis op de hoek.

Museon

De foto's zijn bijna een jaar lang te bewonderen in het Museon in Den Haag, tezamen met alle andere winnaars. Het is een modern museum waar je de relatie tussen mens, natuur en cultuur kunt ontdekken.

Inhoud

- 3 - 4 Bestuurszaken
- 4 - 5 Kikkerconcert 5 juni 2022
- 6 - 7 Speciale missie van de waterwerkgroep
- 8 - 9 Welke boom is dit? Linde voor Huub
- 10-13 De jonge natuuronderzoekers
- 14 Plantaardig koken met Marrit
- 15 Met kloppend hart tussen de spechten
- 16 Weekend VWG De Ortolaan
- 17 Grotelse heide / Nacht van de Vleermuis
- 18 Een leven lang respect voor de natuur
- 19 Cursus Natuurouder
- 20 Agenda



Bestuurszaken

IVN Laarbeek is al geruime tijd op zoek naar een nieuwe voorzitter. Ben Swinkels had Han Konings uitgenodigd als bestuurslid. Nadien heeft hij hem gevraagd of hij bereid zou zijn het voorzitterschap op zich te nemen. Han heeft inmiddels stage gelopen bij het bestuur. Om de overgang soepel te laten verlopen gaat hij voorlopig als vice-voorzitter aan de slag. Hier stelt Han zichzelf aan u voor.



Ik ben Han Konings, 48 jaar, heb een relatie met Hanneke v.d. Vossenbergh en wij hebben een dochter Mees.

Mijn vader was dierenarts en had zijn specialisatie in paarden, dit was ook zijn hobby. Voor deze hobby had hij een stuk grond op Donkersvoort. Dit werd ingericht voor de paarden maar ook met landschapselementen als houtwallen, bomenrijen, knotwilgen, solitairbomen, fruitbomen, knip-

en scheerhaag, poel en een bloemenrand. Maar ook met nestgelegenheid voor uilen en een valkenkast. Ik heb daar veel tijd doorgebracht vooral ook omdat ik me graag met paarden bezig houd.

Paardrijden is voor mij een mooie manier om door het landschap te trekken. Je hoeft niet te kijken waar je loopt en je zit net iets hoger. Daarnaast wandel ik graag met bepakking in de Ardennen of verder weg. Ook vind ik fietsen en zeilen erg leuk. Het zijn allemaal hobby's om door verschillende landschappen te gaan in een ander tempo en met een andere beleving.



Ik heb in België een opleiding gedaan tot landschapsontwerper en ben later nog begonnen aan een opleiding stedenbouw. Als ruimtelijk ontwerper ben ik werkzaam geweest bij verschillende bureaus in Den Haag, Haarlem en Amsterdam.

In 2016 zijn wij naar Beek en Donk verhuisd om een zorgwoning te maken bij mijn ouders. In die periode ben ik mij ook gaan omscholen tot ETW'er (European Tree Worker). Een fysiek beroep door het klimmen in bomen en erg uitdagend. Het komende jaar ga ik mij verder specialiseren door de opleiding ETT'er (European Tree Technician) te gaan volgen. Deze richt zich meer op onderzoek, advies en beheer van bomen.

Het gebruik van het landschap beroepsmatig en recreatief geeft soms spanningen. Het behoud en de biodiversiteit komen dan onder druk te staan. De uitdaging is om elkaar te begrijpen als de belangen en ideeën botsen met elkaar.

IVN Laarbeek is een mooie club mensen met veel kennis om met argumenten en werkzaamheden op te komen voor de natuur en anderen hier bewust van te maken. Ik vind het erg inspirerend om ook onderdeel uit te maken van deze vereniging.

Ik breng nog steeds veel tijd door met de paarden op Donkersvoort, en dat in een landschap zoals er, naar mijn mening, veel meer zouden moeten zijn.



Van de bestuurstafel

Gelukkig zijn we verlost van Corona, hopelijk voor heel lang... Vanuit het bestuur is er onder meer het volgende te melden:

Tijdsplanning bouw

Begin van dit jaar hebben we de bouwplannen enigszins bijgesteld. De keuken en het kleine nieuwe zaaltje blijven in principe apart, waardoor we eventueel drie zalen hebben: de grote zaal, het kleine zaaltje en de keuken die op deze manier ook gebruikt kan worden voor kleine groepjes. De tijdsplanning is ook vastgesteld: gebruiksklaar bij het Kikkerconcert en op 3 september de officiële opening. Dan kunnen we dat hoofdstuk afsluiten. Het vervolg gaan we beschouwen als onderhoud.

Buitengebied

We zijn volop bezig geweest met de nieuwe gemeentelijke visie 'buitengebied'. Verschillende gedachten zijn door het IVN ingebracht. De vogelwerkgroep heeft aandacht gevraagd voor de ijsvogel en de oeverwaluw bij de realisatie van het Gulden Land. IVN-ers zijn betrokken geweest bij natuur-inclusieve bouwplannen voor de Heuvelsche Velden. Vele kritische geluiden hebben we laten horen bij de vierjaarlijkse natuurmonitoring en tegelijk hebben we aangegeven dat we positief mee willen werken.

De Regionale energietransitie verplicht elke gemeente te zoeken naar mogelijkheden;

enkele leden hebben deelgenomen aan de omgevingsdialog; duidelijk is geworden dat windmolens niet welkom zijn.

Nieuwe initiatieven

De klankbordgroep is in april weer bij elkaar geweest; goed om elkaar weer te zien en activiteiten en plannen uit te wisselen. Datzelfde geldt ook voor de beleidsgroep. De initiatiefgroep voor de natuurschool is ook bij elkaar geweest; de opstart heeft toch nog wat meer tijd nodig. De wandelingen beginnen weer te lopen; er zijn al weer lezingen geweest en cursussen worden weer voorbereid. Dus de activiteiten nemen weer flink toe.

Enkele bestuursleden zijn op uitnodiging van de nieuwe initiatiefgroep 'gemeenschapskracht' gaan meedenken en meepraten over de vraag wat het IVN kan betekenen voor andere verenigingen en omgekeerd. Onderlinge verbanden kunnen heel positief werken en er komt een vervolg.

Jaarvergadering

Op 22 mei was het jaarvergadering; Marleen keek als secretaris terug en gaf daar een overzicht van en schetste ook de plannen voor het komend jaar. Datzelfde deed Marjolein, onze penningmeester. De kascontrolecommissie adviseerde te dechargeren. Beiden werden door de jaarvergadering bedankt.

Vervolg op pagina 4

Marleen Verboven en Klaas Althuizen stelden zich herkiesbaar en werden bij acclamatie herbenoemd.

Vicevoorzitter


Han Konings heeft al een jaar meegedraaid in het bestuur, in de beleidsgroep, in de natuurschool, in de omgevingsdialoog; dat is hem allemaal goed bevallen. Daarmee kunnen we weer een stapje verder gaan: in de jaarvergadering hebben we voorgesteld dat Han komend jaar vicevoorzitter wordt en dat hij geleidelijk mijn taak gaat overnemen; de bouw is dan klaar en Han zal, samen met het bestuur, veel meer de nadruk gaan leggen op natuureducatie. Dat kan dan bekrachtigd worden op de jaarvergadering van 2023.



Jaarvergadering 22 mei 2022

Ik schrijf dit twee dagen vóór het Kikkerconcert; alle voorbereidingen zijn in volle gang; veel wordt naar het weerbericht gekeken; hopelijk zorgt het weer niet voor verrassingen. Het zou zonde zijn als niet heel veel mensen kwamen genieten van de kikkers en de prachtig onderhouden natuur rondom de Bimd.

Ben Swinkels, voorzitter



Kikkerconcert 5 juni 2022




De voorbereidingen



En dan nog even pauze





Prutten in de vijver

Rondkijken

Nestkastjes timmeren




Jeugd IVN

Schminken

Voorlezen

Poppenkast



Daar komt de muziek

De markt



Kiek nou

Een hapje en een drankje



Regen, regen en nog eens regen



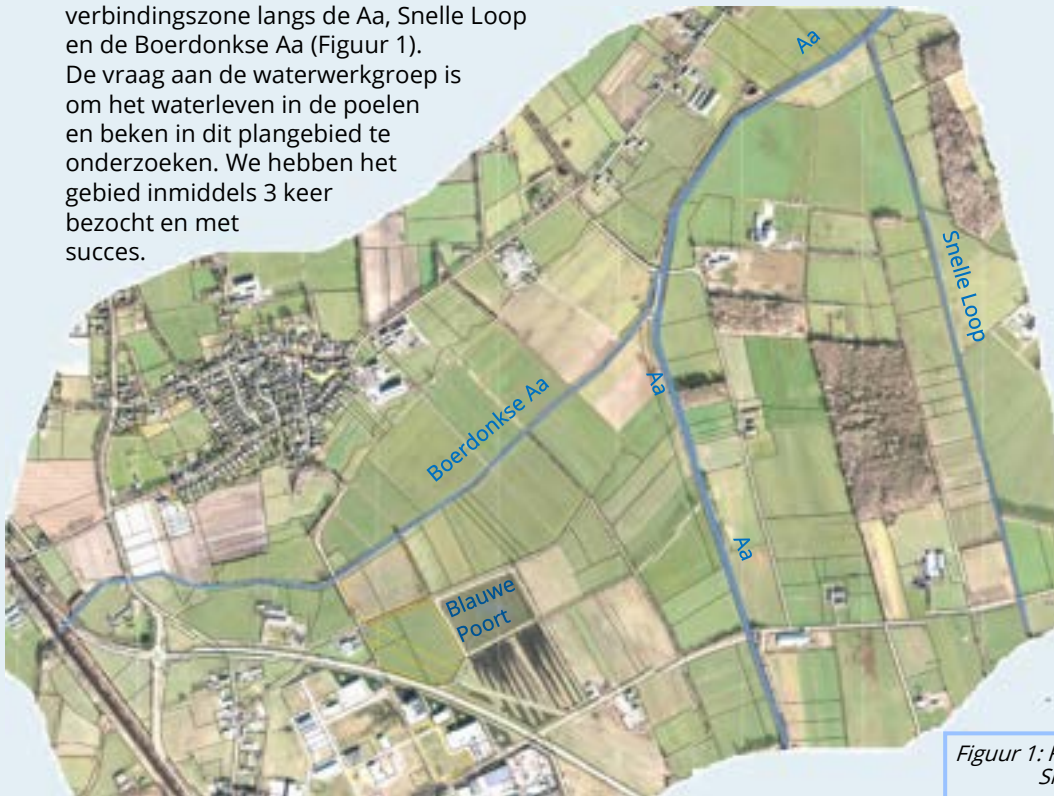
Speciale missie van de waterwerkgroep

206C1916 W12216 A9U 06 M916LM6LK8L060

Waterwerkgroep start seizoen met bijzondere waarnemingen

Ieder jaar in maart wanneer de amfibieën vanuit hun winterschuilplaats vertrekken richting de voortplantingswateren, start de waterwerkgroep met onderzoek naar deze bijzondere soorten. Door heel Laarbeek wordt in poelen met grote speciale schepnetten gezocht naar kikkers, padden, salamanders en ander bijzonder waterleven. Naast de poelen doen we ook onderzoek in de sloten en beken van Laarbeek.

Dit jaar zijn we op een speciale missie gestuurd. Waterschap Aa en Maas is bezig bent de voorbereiding van fase 2 gebiedsontwikkeling Blauwe Poort Laarbeek. Het betreft de beekontwikkeling en een ecologische verbindingszone langs de Aa, Snelle Loop en de Boerdonkse Aa (Figuur 1). De vraag aan de waterwerkgroep is om het waterleven in de poelen en beken in dit plangebied te onderzoeken. We hebben het gebied inmiddels 3 keer bezocht en met succes.



Figuur 1: Fase 2 projectgebied Aa, Snelle Loop en Boerdonkse Aa

Op **19 april** bezochten we een poel ter hoogte van de kruising Aa en Vonderweg-Oost in Beek en Donk. Deze was aardig dichtgegroeid. Maar na 20 minuten onderzoek hadden we toch een enkele kleine watersalamander boven water gekregen.

Maar toen kwam het klapstuk van de avond. We besloten de Aa ter hoogte van deze poel ook mee te nemen in het onderzoek. Na een paar keer scheppen hadden we geluk en troffen we een grote modderkruiper (Figuur 2) in ons net. Deze bijzondere vis kan letterlijk overleven in de modder van een nagenoeg drooggevalven sloot.

Dit komt omdat hij gebruik kan maken van darmademhaling, waarbij hij lucht hapt en via zijn darmen de zuurstof eruit kan halen.

Het is een zeldzame soort in Nederland die zwaar beschermd wordt door de Wet Natuurbescherming. Zover ons bekend is deze soort in Laarbeek alleen in de omgeving van de Blauwe Poort en de Goorloop / Schevelingse Loop aanwezig.

In de Aa hadden we deze bijzondere vis nog nooit gevangen.

We doen zo'n vangst altijd in een cuvet (= klein aquarium) zodat we deze goed kunnen bekijken. Het mooie hieraan is dat we er dan ook foto's van kunnen maken om met jullie te delen.

Figuur 2: Grote modderkruiper



Na genoten te hebben van de vangst wilden we ons opmaken om naar huis te vertrekken. Het werd immers al donker. Opeens vroeg Henk: 'Wat komt daar in de verte toch aanzwemmen?' Het leek wel een bever. We gingen allemaal voorzichtig in het gras zitten, telefoon in de aanslag en jawel hoor.



Vervolg Waterwerkgroep

Daar kwam een jonge bever (Figuur 3) onze kant op gezwommen. Af en toe dook hij onder en dan kwam het mooie beestje weer boven. Om met de woorden van Marcel van de Kerkhof te spreken:

'Wat is het toch genieten in ons mooie Laarbeek!'



Figuur 3: De jonge bever, omdat het donker werd en vanwege de afstand niet de beste foto, maar de moeite waard om te delen.

Op **maandag 9 mei** stond de Boerdonkse Aa weer op het programma. Niet alleen vanwege fase 2 van de Blauwe Poort Laarbeek, maar ook vanwege de zonneweide die daar wordt gerealiseerd.

De eerste schep leverde meteen een rode Amerikaanse rivierkreeft (Figuur 4) op. Jammer genoeg is dat een exotische kreeft, maar desalniettemin niet minder mooi om te zien. In Nederland werd deze rode rivierkreeft in 1984 voor het eerst aangetroffen.



Figuur 4: De rode Amerikaanse rivierkreeft (foto boven en onder)



Deze soort verspreidt zich ook door afstanden over land af te leggen, in tegenstelling tot de gevlekte Amerikaanse rivierkreeft. Dit kan voor flinke ecologische effecten zorgen, omdat zo ook geïsoleerde poelen bereikt kunnen worden. De kreeften kunnen dan flinke schade aanrichten aan de vegetatie en de opgroeiende amfibieën in deze poelen.

Sinds 2016 staat deze soort op de lijst van invasieve exoten die zorgwekkend zijn voor de Europese Unie. Dit betekent onder andere dat levende exemplaren van deze soort niet langer in de Europese Unie mogen worden gehouden, ingevoerd, vervoerd, gecommercialiseerd, gekweekt, gebruikt, uitgewisseld noch vrijgelaten in de natuur.

Al snel daarna vingen we de eerste grote modderkruiper. Uiteindelijk werden het er drie deze avond, verspreid over de Boerdonkse Aa.



Figuur 5: Een trotse Bas met de grote modderkruiper uit een zijslot van de Boerdonkse Aa

De grootste werd door Bas gevangen in een zijslot. Zijn eerste vangst van een grote modderkruiper. Dat blijft altijd bijzonder en daar mag je trots op zijn. Dat was hij ook, getuige de foto (Figuur 5).

We zijn dit jaar goed begonnen met bijzondere vangsten en kijken uit naar de volgende activiteit. Ben jij ook enthousiast geworden of heb je gewoon een keer zin om mee te gaan om de Laarbeekse onderwaternatuur te ontdekken, meld je dan aan via e-mailadres:

waterwerkgroep@ivnlaarbeek.nl

Marcel Cox

Met dank aan Jac Musters



Welke boom is dit?

door Koen Brand




Moeraseik (*Quercus palustris*)

Wanneer ik in Aarle-Rixtel door de Kerkstraat fiets, wordt mijn oog steeds getrokken naar de majestueuze boom die daar in de voortuin staat van een fraaie oude woning. De boom staat tegenover de toegang tot het Terlingenplein.

Het is een moeraseik en eigenlijk wel het mooiste exemplaar dat ik ben tegengekomen. Een boom die zijn oorsprong vindt in de oostelijke Verenigde Staten en rond 1770 in Europa is geïmporteerd. Hij kan tot 25 meter hoog worden. Het blad van de boom is diep veerlobbig ingesneden en maar 7 - 10 cm lang. In het najaar produceert de boom eikels die breed eivormig zijn en ongeveer een centimeter groot. Zij hebben een plat napje dat de eikel voor ongeveer 1/3 bedekt.

Wanneer je naar ons verenigingsgebouw 'de Bimd' kijkt, dan kom je de moeraseik ook tegen. Alleen is hij daar verzaagd tot planken waarmee we de buitenkant hebben gepotdekseld.



Dan, in de lente, zie je de jonge knoppen ontluiken, wat oranje-geel van kleur. Ik die tijd komen ook de bloemen aan de boom. Bloemen die vergelijkbaar zijn met die van de moseik. Als de bladeren groter worden, kleuren zij lichtgroen.

Moeraseik Lentebeeld

In de foto's bij dit artikel zie je hoe de boom zich door het jaar heen ontwikkelt.

De moeraseik is mooi in ieder seizoen. In de winter zie je het geraamte van takken waarbij opvalt dat de onderste takken zich haaks op de stam uitstrekken en er een reikt tot aan de overkant van de weg.



In de zomer heeft de boom glanzend donkergroene bladeren. Je ziet geen volledig gesloten bladerdek, waardoor ook planten die er onder staan nog licht krijgen.

Moeraseik Zomerbeeld



Moeraseik in de winter



Vervolg op pag. 9





Moeraseik in herfstkleur
Foto Gerrit Post

En dan de herfst. De boom maakt zich klaar voor de winter door tussen het blad en de takken kurkblaagjes te vormen. Langzaam aan verkleurt de boom. Het bladgroen is grotendeels opgeslagen in de boom en andere stoffen in het blad zorgen met de laatste glucose die wordt gevormd voor een dieprode kleur.

Op de herfstfoto, die niet door mij maar door Gerrit Post is gemaakt, zie je op de voorgrond nog een zuilvormige zomereik. Terwijl de moeraseik rood is gekleurd, is de zomereik nog steeds groen.



Ik kan iedereen aanraden om deze boom in ieder seizoen te gaan bekijken.



Erratum Moseik

(*Quercus cerris*)

Vorige keer heb ik een artikel geschreven over de moseik. Zoals Diny van den Heuvel terecht opmerkte, stond daarbij een verkeerde foto van de bloeiwijze van deze boom. Die fout maak ik bij deze goed. In bijgaande foto zie je mannelijke bloeiwijze van de moseik scherp afsteken tegen de blauwe voorjaarslucht.

Koen Brand

Koningslinde voor Huub en Berthie Giesen

Op 13 oktober 2021 overleed Huub Giesen. Zijn echtgenote Berthie was hem in 2016 al voorgegaan. Beiden waren actief bij ons IVN, Berthie bij het Kikkerconcert en de catering, Huub was meer betrokken bij de bouw.

Vlak voor zijn dood vertelde Huub aan Bert Lemmens dat hij een lindeboom wilde planten voor zijn vrouw, op een bepaalde plek in het Laarbeekersbos.

Het moest een koningslinde zijn, een herinneringsboom waarvan gezegd wordt dat hij verhalen vertelt zonder woorden.

Al vanaf haar jeugd had Kim Verhoeven intensief contact met Berthie. Omdat Huub en Berthie kinderloos waren, beschouwden zij Kim als hun 'dochter'. Kim trouwde inmiddels met Vincent; zij kregen twee kinderen: Versper en Ravel. Zij hebben op 26 april j.l. samen, onder het toezicht oog van Bert, de koningslinde geplant. Op het bordje bij de boom staat Huubs lijfspreuk: 'Durf te leven'.




De jonge natuuronderzoekers

Woensdag 16 maart, naar de Warande

Heerlijk weer om naar buiten te gaan.

Tekst en foto's Antoinette van Bree



De Warande is een stadspark en voormalig jachtterrein van de kasteelheren Wesselman. Om kinderen in contact te brengen met de natuur is er een boekje uitgebracht met opdrachten voor kinderen. Alle kinderen kregen zo'n boekje. De route is aangegeven door het ophangen van oranje nestkastjes. De start is aan het begin van de eikenlaan bij het dierenpark. Bij elk nestkastje is een opdracht. Is de opdracht klaar, dan dient de letter die op het nestkastje staat, genoteerd te worden in het boekje. In totaal hangen er twaalf nestkastjes. Onderwerpen zijn bomen - vogels - grafeiland - rust - rabatten enz. Het was een leuke educatieve route die afgesloten werd voor de dierenkooien waar de kinderen nog van alles te zien hadden. Na de dorst gelest te hebben, liepen we terug naar de parkeerplaats waar de ouders al stonden te wachten.



Zet ObsIdentify op je telefoon!

ObsIdentify

ObsIdentify is een gratis app waarmee je de naam van wilde planten, dieren en paddenstoelen te weten kunt komen. Je maakt een foto van je object en kijkt wat het is. Simpel. En de app geeft aan hoe zeker het antwoord is.

Hoe werkt het?

Eerst installeer je de app via de App store of Google play. Maak eventueel een account aan op Waarneming.nl. Dat is een website waarop je allerlei waarnemingen kunt zien. Open je app en maak gewoon een foto. Klik op ok, kijk of de foto scherp genoeg is en klik daarna op ObsIdentify.

Veel plezier ermeel!



Woensdag 13 april, naar het vogelasiel in Someren



Een uitstapje wat verder van huis, namelijk naar het vogelasiel in Someren. We worden welkom geheten door vrouwelijke vrijwilligers. Als er toch geen vrijwilligers waren???? We krijgen pen en papier. De opdracht is alle opgezette of gemaakte vogels die verstopt zaten op het terrein, te zoeken en te benoemen. Een leuk begin. Vijftien soorten vogels heeft ons groepje gevonden, waaronder een opgezette kruisbek. Leuk om eens een keer goed naar zijn gekruiste bek te kunnen kijken. Daarna krijgen we uitleg over binnengebrachte dieren. Omdat veel opgevangen dieren ziek of zwak zijn, gaat een verzorgster steeds een dier ophalen. Dan worden ze niet teveel gestoord tijdens hun herstel.

Verzwakte dieren

Als eerste laat ze ons twee eendenkuikens zien waarvan de moeder waarschijnlijk is overreden. Een jonge egel die erg verzwakt is, ligt opgerold in de kooi. Een bosuil met een gebroken poot is weer herstellende. Zijn zwarte ogen vertellen dat het een nachtjager is. Roofvogels met gele of oranje ogen zijn dagjagers. Een zilverreiger is zo verzwakt dat hij niet meer op zijn hoge poten kan staan. Met vispap proberen ze hem er weer bovenop te helpen. Ook een buizerd kunnen de kinderen goed van dichtbij bekijken. Ze mogen de vleugels uitspreiden om te zien hoe wijd deze reiken.

Weer terug naar de vrije natuur

Na het herstel worden de dieren weer in de natuur vrijgelaten. Buiten mogen we wel naar de kooien. In de eerste zit een bosuil die in gevangenschap geboren is. Hij kan zich niet meer redden in de natuur en wordt daarom al tien jaar verzorgd in het asiel. Wat verderop zitten twee buizerds in een grote kooi om opnieuw het vliegen te leren. Als ze genoeg getraind zijn mogen ze vrij. Twee jonge ondeugende eekhoorns turnen door de kooi. Dat kan je van de kerkuikens niet zeggen. Roerloos zitten die op een tak, waardoor je het draaien van hun kop goed kunt waarnemen.

Tijd gaat vlug, ook deze middag is zo om. Bij de uitgang krijgen we uitleg wat te doen met gewonde of verzwakte dieren. Altijd kun je dieren afleveren bij het asiel. Hiervoor zijn hokjes die je kunt openen en waar je het dier in kunt zetten en dan het hokje goed dichtdrukken. Twee keer per dag komen vrijwilligers deze hokken inspecteren.

Groot of klein, elk dier wordt met liefde verzorgd.



Stoeplantjes leren kennen met Obsidentify

Met je obsidentify-app kun je meteen aan de slag. Stoeplantjes groeien en bloeien overal. Als wij mensen ze tenminste laten staan. Deze plantjes worden vaak als onkruid gezien, ze worden weggeschoffeld of weggespoten. Maar ze zijn nuttig voor ons. Ze trekken insecten aan, ze houden regenwater vast, ze zorgen dus voor meer biodiversiteit. En, als je goed kijkt, zijn ze eigenlijk ook heel mooi! Kijk dus maar eens tussen de stenen, langs muren, en fotografeer! Je app vertelt je wat je gezien hebt.

*Bij de foto: Het madeliefje is ook een stoeplantje.
Frans van den Heuvel van Kieknou maakte deze foto.*

De jonge natuuronderzoekers



Parende libellen, foto Henk Beniers



foto Ineke Groenendaal
Icarusblauwtje

Donderdag 14 april kwam het jeugd-IVN weer bijeen. Eerst hield Pieter van Breugel een lezing over het liefdesleven van insecten, die hij had aangepast aan onze jeugdleden. Zo vertelde hij over verschillende soorten metamorfosen, over verschillende houdingen tijdens de paring en over de eileg door verschillende insecten. Het onderwerp leverde uiteraard het nodige gegiechel op, maar was ook heel interessant.

Zoeken in de natuurtuin

Na een glaasje drinken konden de kinderen de tuin in. Met een door de leiding gemaakte lijst met bomen en planten gingen de kinderen op zoek. Er werd enthousiast gezocht naar de planten en de tijdens de storm omgevalen bomen werden gebruikt als klimtoestellen.



Marrit maakte een determinatieblad van een aantal bomen, struiken en planten in onze natuurtuin. Met deze beschrijvingen en illustraties gingen de jonge natuuronderzoekers op pad. Hiernaast zie je een deel van het blad.

Lage begroeiing	
<p>Dorstloek Hoogte: 20-40 cm Bloeitijd: april - juni Siffige wortel</p> <p>Een vruchtblaad met veel ja- en de-venen aan de basis. De plant verspreidt een sterke vruchtblaadsgeur.</p>	
<p>Lelietje-van-dalen Hoogte: 10-20 cm Bloeitijd: april - juni Siffige wortel</p> <p>Stengel bij het knippen slijmt, wordt het slijm na verloop van tijd in de vloeistof geleidelijk.</p>	
<p>Stinkende gouwe Hoogte: 40-60 cm Bloeitijd: april - juni Siffige wortel</p> <p>Stinkende gouwe is een waterplant uit de papaverfamilie, welke bijvoorbeeld de klaproos ook tot zichzelf. De plant heeft een sterk geurloos en siffige wortel. Het slijm wordt na verloop van tijd in de vloeistof geleidelijk.</p>	

van IVN Laarbeek

Naar de Ruweeuwsels



Op 12 mei naar de Ruweeuwsels

De groep werd opgesplitst in 2 kleinere groepjes, die dezelfde ronde in tegengestelde richting van elkaar gingen lopen, beide onder begeleiding. Er liepen 3 nieuwe begeleiders mee en ook Diény van den Heuvel was van de partij. Onderweg werden bloemen gezocht en geplukt voor determinatie. Ook werd de omtrek van verschillende bomen gemeten om de leeftijd te bepalen.

'Rauwe Eeuwseel'

Halverwege de wandeling, onder de grote beuken midden in de Ruweeuwsels, ging Diény het verhaal van de "Rauwe Eeuwseel" vertellen. Een spannend verhaal, zo vlak voor de schemering. Het paadje dat richting het ven uit de legende gaat, werd dan ook door sommige kinderen met een beetje schrik belopen. Gelukkig maakten de takken, boomstammen, allerlei kleine beestjes en keutels van reeën een hoop goed. Eenmaal terug bij het sluisje werd nog wat gedronken waarna de kinderen weer opgehaald werden door de ouders.





Plantaardig koken met Marrit



Courgette

Gemakkelijke plant en heel gezond

Het moestuinseizoen is weer begonnen. Een van de makkelijkste planten voor in de moestuin is toch wel de courgette. De plant groeit makkelijk en geeft veel vruchten. Naast de vruchten zijn ook de bloemen eetbaar. Het is een dankbare plant met weinig ziektes die alleen regelmatig water nodig heeft. Hoewel veel mensen het een sport vinden de vruchten zo groot mogelijk te laten worden, zijn ze klein het lekkerst.

Courgette is een heel gezonde groente. Ze heeft weinig calorieën en bevat veel vezels. Daarnaast is courgette rijk aan verschillende vitaminen B en C. Opvallend is de hoeveelheid kalium, een mineraal dat goed is voor hart en bloedvaten. Genoeg redenen om meer van deze groente te eten.

Heerlijk op de barbecue

Courgette is behalve gezond ook nog eens heel veelzijdig. Het is vrij neutraal van smaak, maar neemt wel goed smaken op en is dus goed te marinieren. Het is een stevige groente die heel geschikt is om te grillen. Ideaal voor op de barbecue! Je kunt dikkere plakjes grillen, maar erg lekker is het om juist dunne linten te schaven van de courgette die je met een kruidenolie bestrijkt en aan stokjes rijgt.



Nodig voor 2 personen:
1 courgette, 2 eetlepels olijfolie, Provençaalse kruiden, zout en peper

Optioneel:
Halloumi (een harde schapenkaas die goed gegrild kan worden) en/of vegetarische stukjes

Schaaf met een mandoline of kaasschaaf dunne linten in de lengte van de courgette. Rijg deze zigzag aan de stokjes, eventueel afgewisseld met halloumi of vegetarische stukjes. Maak een kruidenolie van de olijfolie, kruiden en naar smaak zout en peper. Smeer de courgette en halloumi/ stukjes met de kwast in met de olie en grill op de barbecue of in de oven.



Courgette is ook rauw lekker. In blokjes door een salade of dun geschaafd als carpaccio.

Nodig voor 2 personen: Een halve courgette, extra vierge olijfolie, zout en peper, pesto.

Pesto

Schaaf zeer dunne schijfjes van de courgette en leg die mooi in een ronde op een bord. Garneer met een beetje olijfolie en wat zout, peper en pesto.



Omdat courgette een stevige groente is, laat deze zich ook goed raspen. Ideaal voor in hartige pannenkoekjes en zelfs in zoet gebak. Vervang in een carrot cake eens de wortel door courgette of maak muffins met courgette. Zo krijg je op een smakelijke manier toch wat extra groente binnen.

Eet smakelijk!



Foto: Maartje Brutsaert

Spechtengeroffel alom

Het kon weer en het mocht weer. Op zondagmorgen 9 uur verzamelden de vogelaars zich bij de sluis over het Wilhelminakanaal. Welkom geheten door een concert van wel-luidende vogelgeluiden zagen we al snel twee koperwieken in de top van de bomen.

Spechtengeroffel alom en de eerste van de velen werd snel gezien. In de kale schijnbaar dode bomen met hun indrukwekkende silhouetten is het een leven van jewelste. In dit schitterende natuurpareltje wemelt het van de spechten. Alle in Nederland op dit moment voorkomende soorten zijn hier present. Deze zijn door ons ook allemaal een of meerdere keren gehoord en/of gezien. Dat zijn de grote bonte, de middelste, de kleine, de groene en de zwarte specht. Voorwaar een prachtige serie waarnemingen.



Kleine bonte specht, foto Piet Gruijters

Met kloppend hart tussen de spechten

Wandeling Ortolaan in de Ruweeuwsels op 13 maart 2022



Matkop, foto Antoon Sips

Overall meesjes: koolmeesjes, pimpelmeesjes, staartmeesjes en zelfs de vrij zeldzame matkop. Deze toonde zich erg mooi zittend op een boomtak en in het struikgewas. Twee boomleeuweriken kruisten verrassend ons pad. Hoewel eigenlijk een gewone vogel is de spreeuw toch wel een beauty, zittend in het zonlicht met al die mooie spikkels.



Spreeuw, foto Antoon Sips

Baltsende en parende holenduiven

Dat het voorjaar echt is begonnen toonden twee holenduiven door uitgebreid te baltsen in een boom en tot besluit te gaan paren. Niet alleen in de lucht of in de bomen toont de Ruweeuwsels haar pracht.



Zwarte specht, foto Piet Gruijters

Oren en ogen openstellen

Ook de ontlukende bosanemonen op de bodem toonden eens te meer hoe mooi het daar is. Daarvoor moet je wel je oren en ogen openstellen om die schitterende natuur te kunnen beleven.

Na een wandeling van nog geen 2 km in 2 ½ uur (ja we hadden geen haast !!) werden we uitgeleide gedaan door de luide roep van de boomklever en maakten we een eind aan deze bijzonder fraaie excursie.

Jaap Wijdenes



Toegezongen door een spotvogel

Een klein doch select gezelschap van 10 personen heeft het gebied rond het Lauwersmeer bezocht. Bij de eerste stop (Blauwe Kamer/Rheden) werden we verwelkomd door de zwartkop en luidkeels toegezongen door een spotvogel. Na de lepelaarskolonie te hebben bezocht moesten we met een grote boog om een vervaarlijk loeiende en met zijn poten schrapende Angus stier terug. Uitgeleide gedaan door de welluidende klanken van de nachtegaal op naar de Mandenmakerhut/Kampen. Dwars door de rietvelden met een kakofonie van vogelgeluiden konden we vele soorten zien. Baardmannetjes, karekieten, rietzangers, de snor en nog meer.

Na een stop bij De Auken bij Steenwijk waar de purperreigers ons niet in steek lieten, werd koers gezet naar het plas-dras gebied van weidevogelboer pur sang Murk Nijdam in Wommels. Toen we daar aankwamen, bleken de hutten bezet te zijn. Een kort gesprek van de weidevogelman in onze groep met Murk (met wie hij al eens telefonisch had gesproken) resulteerde in toestemming om er toch een uurtje naar toe te gaan. In de stromende regen (trouwens het enige buitje in het hele weekend!) met alarmerende grutto's in de lucht konden we ons verbazen over deze 4 luxe superhutten, waarvan er twee verzonken zijn zodat je op ooghoogte de vogels op het water kunt observeren. Het was een feest om dat mee te maken en daar te fotograferen. Met name de kluten, waarvan sommige met jongen, hebben ons betoverd en bekoord.

Tekst en foto's Jaap Wijdenes



Weekend vogelwerkgroep de Ortolaan



Rondje Lauwersmeer

Uitgerust hebben we zaterdag het rondje Lauwersmeer met prachtig, maar windig weer op het programma staan. Meteen al de wielewaal en heel veel zangvogels. In de Jaap Deenshut vlogen de boerenzwaluwen af en aan om hun jongen in de ongeveer 6 nesten te voeren met ons als toeschouwers op soms nog geen meter afstand. Ook de blauwborst liet zich daar zien.


Toplocatie Ezumakeeg bracht ons de ene verrassing na de andere. Wat te denken van meerdere steltkluten, zomertaling, bosruiter, grauwe franjepoot, bont uitgedoste kemphanen en nog vele, vele andere soorten.

Zondag op de terugreis zijn enkele onbekende hutten bezocht aan de IJsselmeerkust. Geheel onverwachts werd dat bezoek bekroond met zo'n 6 krooneenden met hun prachtige rode snavel. Voorwaar een prettige verrassing. Tijdens de laatste stop in de Arkemheerpolder bij Nijkerk hebben we het jonge weidevogelleven kunnen aanschouwen. Kievit, tureluur en grutto waren present samen met hun jongen en vanaf slechts één kijkplaats te bewonderen.



Uiteraard is dit maar een zeer beknopt verslag van een fantastisch weekend met een formidabel gezellige groep. Er is tijdens de diners wat afgelachen (met tranen in de ogen). Tijdens het vogelen kwamen we vaak oren en ogen tekort om al het wonderschone dat de natuur ons te bieden heeft te verwerken.

Totaal hebben we meer dan 100 soorten vogels waargenomen en het zal duidelijk zijn dat het te ver voert om deze in dit verhaal allemaal op te noemen. Het was een voorrecht dit alles in zo'n prettige sfeer mee te maken.



Vogels van boven naar beneden: grutto, rietzanger, kluut en baardman.



Prachtige vogelwandeling Grotelse Heide

Het heeft 's nachts gevoren, dus een koude ochtend. Geen wolkje aan de lucht en het is nagenoeg windstil. Prima omstandigheden voor een heerlijke vogelwandeling. Rond zonsopgang zingen veel vogels het meest.

We vertrekken om 8 uur met 20 deelnemers, dus eigenlijk een beetje aan de late kant. Weet je dat koude lucht vogelgeluiden het best geleid en dat de zang beter te horen is als er nog geen bladeren aan de bomen staan. De omstandigheden zijn dus heel gunstig. Onze groep telt tijdens de wandeling 38 soorten vogels. Dit is beslist heel veel. Het bewijst nogmaals dat de Grotelse Heide een prachtig vogelgebied is met veel variatie.

Geelgors

De geelgors zit op een braamstruik mooi te zingen, een strofe die wat doet denken aan de 5^e symfonie van Beethoven. Het mannetje zit met een grotendeels gele kop en gele borst heerlijk te genieten van de ochtendzon.

Putters

Een stukje verderop zien we een paar putters. We horen een gevarieerde zang met hoog, tinkelende en kwetterende geluiden. Putters hebben een voorkeur voor een kruidenrijke vegetatie met distels en andere planten die veel zaden produceren. Het aantal putters is de laatste jaren flink toegenomen.

Slechtvalken

Rond de zendtoren met een hoogte van 127 meter en de bijnaam De Wortel van De Mortel vliegen twee slechtvalken, op jacht naar prooi. De slechtvalk slaat vogels na een lange snelle stootduik van wel meer dan 200 kilometer per uur.

Boomleeuwerik

Verderop horen we de boomleeuwerik met zijn opvallend korte staart. Een typische fladderende vlucht die je ook ziet bij de veldleeuwerik. Hij leeft in een meer open gebied en zingt al sinds half februari vanaf een zangpost en ook tijdens het vliegen.

Roodborsttapuit

Dan zien we ook nog de roodborsttapuit op een braamstruik zitten. Een prachtig mannetje met witte hals, zwarte kop en rode borst. Het vrouwtje broedt al vanaf half maart met soms wel drie legsels per seizoen.



Esperloop en dotters

Voldaan wandelen we terug langs de meanderende Esperloop. Het water ervan is erg schoon maar bevat veel ijzer. Dit komt omdat het vooral afkomstig is uit het gebied langs de Peelrandbreuk. Dit kwelwater heeft al in het begin van het voorjaar een wat hogere temperatuur, zodat de dotterbloem er al vroeg kan bloeien. Prachtig om met dit mooie plaatje de vogelwandeling af te sluiten.

Antoon Verhoeven



Roodborsttapuit



Foto: Wesley Overman
Gewone dwergvleermuis

Kijk voor meer informatie over vleermuizen en andere zoogdieren op de website van de Zoogdierversameling.

Nacht van de Vleermuis

Zaterdag 27 augustus 2022 om 20:00 uur
Gebouw De Bimd, Beekseweg 3, Aarle-Rixtel

Vleermuizen zijn de enige vliegende zoogdieren ter wereld. Ze baren levende jongen en zogen die met melk. Ook zijn ze behaard en warmbloedig. Ze zijn tamelijk intelligent. Het zijn echte insecteneters, die in de schemer en in de nacht op jacht gaan. Vleermuizen komen overal op aarde voor, behalve op de koude polen. 's Winters zoeken ze een donkere, koele plek om een winterslaap te houden.

In Nederland en België leven zo'n 20 soorten, waarvan er enkele algemeen voorkomen, zoals de dwergvleermuis, de laatvlieger, de gewone grootoorvleermuis, de rosse vleermuis en de watervleermuis.

Tijdens de Nacht van de Vleermuis gaan we op zoek naar vleermuizen. We proberen ze te spotten met de zogenaamde bat-detector. Voor jong en oud is dit de kans om meer te weten te komen over vleermuizen.

Luister goed, kijk goed en ervaar zelf hoe vleermuizen zich gedragen. Veel plezier!

Een leven lang respect voor de Natuur!

Door: Piet van Wetten

Natuurtuin de Bimd

Onlangs mocht ik het genoegen smaken rondgeleid te worden door Gerrit Post, die op indringende wijze de vele aspecten toonde van de fraaie natuurtuin bij 'De Bimd'. Het vertoeven in dit eldorado met zijn paradijselijke eigenschappen is voor iedereen aan te bevelen. Er zijn hier regelmatig publiekswandelingen, maar ook in de Biezen, op de Grotelse Heide, enz. Die staan beschreven op de site van IVN-Laarbeek.

Cursus 'Paddenstoelen en Schimmels'

Onlangs heeft een aantal IVN-kanjers kans gezien om mijn hoofd op hol te jagen met het serveren van 'ongelooflijke pracht'. In het najaar van 2021 werd een cursus aangeboden op vier woensdagavonden. Halverwege zorgde corona voor een tijdelijke stop.

Een verbluffend mooie wereld

Op deze avond verzorgde Giel Jacobs de eerste presentatie onder de titel 'Paddenstoelen'. Vóór de werkpauze kwam een aantal keren de gedachte bij me op: "Wat zie ik doorgaans weinig, wat loop ik veel voorbij". In de pauze werd het drinken van koffie of thee verdrongen door een zeer interessant practicum. Met behulp van kijkers, zoals microscoop en binoculair, werden we binnengeleid in een verbluffend mooie wereld. Over wat je te zien krijgt, zijn wellicht boeken vol geschreven. Hier zou een beschrijving te ver voeren. Na de pauze kwamen er zwammensoorten voorbij, maar de hoofdschotel werd toch gevormd door paddenstoelen.

Voor de tweede avond had IVN-Laarbeek de heer Theo van Loo weten te strikken. Prikte er bij de voordracht van Giel Jacobs de vliegenzwam op de voorpagina, nu werden we getraakteerd op 'technische' tekeningen. Over de bouw van paddenstoelen, hoe ze sporen produceren en over de hele ontwikkeling ervan. Theo leverde aan het slot van die avond een zeer mooi werkstuk af aan de cursisten: 'Cursus Paddenstoelen', 22 bladzijden met interessante gegevens. Gelukkig maar want zijn voordracht leed enigszins schipbreuk door een misverstand: de juiste versie van zijn presentatie was niet digitaal voor handen. Tot slot werden we uitgenodigd voor een excursie op de Refelingse Heide in Nuenen.

Excursie op zaterdag 30 oktober 2021

Omdat de cursusavonden moesten worden gehouden in het kader van de coronamaatregelen, konden er maar 16 personen deelnemen. Er werden twee groepen gevormd. De opdracht was: goed kijken en paddenstoelen zoeken. Het eerste half uur wekte mijn verbazing omdat ik geen paddenstoelen zag en 'de groep' zeer geïnteresseerd stond bij een omgevallen boomstam die voor een groot gedeelte bruingeel kleurde. Ik moest mijn aanvankelijke teleurstelling omzetten in het zoeken naar zwammen. Ik werd met mijn neus op een aantal feiten gedrukt. Je dient bijvoorbeeld goed gereedschap bij je te hebben: spiegel-tjes, los en op een stok, zelfs met verlichtingsmogelijkheden. Heel handig om een spiegel-tje onder de hoed van een paddenstoel te houden waarmee je goed de sporendragende lamellen kunt zien. Al snel vielen er namen als oranje bekerzwam, gele en bruine trilzwam. Vaag kon ik mij die namen herinneren uit de voordracht van Theo van Loo. Zeer boeiend om ondergedompeld te worden in een wereld waar je veel te weinig aandacht aan hebt geschonken.

Fijnzinnige structuren

Na maanden 'stilte' vanwege corona werd er door Klaas Althuizen een avond verzorgd die ons nog lang zal heugen. Klaas waarschuwde al direct voor de dosis chemie in zijn voordracht. Ik moest denken aan 64 jaar geleden toen die stof bij mij al voor de nodige hoofdbrekens zorgde. Klaas heeft een mooie manier ontwikkeld om lesstof bij de cursisten te brengen. Al vrij snel had hij me te pakken met een afbeelding van hyfen; 40x vergroot, omdat je ze met het blote oog niet kunt waarnemen. Ragfijne schimmeldraden die in de vergroting pas zichtbaar worden als ze zich verzameld hebben in een kluwen.

Omdat ik er niet voor voel om honderden namen van paddenstoelen en schimmels van buiten te leren en ik zeer geboeid word door processen, kreeg ik grote bewondering voor de voordracht van Klaas. De link naar grondverkrachting, verteringsprocessen in koeien en paarden, in relatie met schimmels, ervoer ik als zeer waardevol. Er was aandacht voor zichtbare en onzichtbare harde werkers in grondsoorten: zogenaamde springstaarten, maximaal 2 mm groot. Vertoning van fijnzinnige structuren dwingen bewondering af. Als er een sprong wordt gemaakt naar medicijnen, komt Klaas met een verbluffende uitspraak: "Over 30 jaar wordt er door de mens geen vlees meer gegeten". Jongere cursisten moeten dat maar controleren!

Tijdens zijn voordracht moest ik denken aan mijn jeugd-jaren: heel veel van mijn vrije tijd was ik te vinden bij boeren (agrariërs) van de Aarlese Heikant. Toen kwamen die bij mij over als zeer wijze en bekwame vakmensen. Doch nu vraag ik me af of de boeren zich wel voldoende ontwikkeld hebben op het punt van bodembehandeling. Zonder zich te schamen maken ze akkers en insecten dood door toepassing van kunstmest en door het spuiten van gif. Werden ze lang geleden al 'ingepakt' door het manipulerende bankwezen, chemische giganten dwingen hen zwaar-giftige producten af te nemen om hun gewassen zogenaamd beter te laten floreren. Onze voedselwereld wordt door dergelijke lui gekaapt. Tot in kringen van de EU reiken de voelsprietten van die organisaties.

Tot slot van de derde cursusavond kwamen er nog korstmossen aan de orde: een aardige verwijzing naar de slot-avond.

Korstmossen

De vierde avond stond volledig in het teken van korstmossen. Giel Jacobs schotelde ons een wonderlijke wereld op microniveau voor. In Nederland komen circa 700 soorten korstmossen voor. Ook hier zijn de groeiprocesen adembenemend. Dan besef je ten volle dat de mens onbewust voorbijgaat aan grenzeloze schoonheid.

In de pauze was er een practicum, tijdens welk je je kon laven aan wondermooie vormen. Toen ik vol bewondering mijn oog liet gaan over de prachtige structuren, bewoog zich plots een monster door het 'landschap'. Toen ik het stuk boomschors bekeek met het blote oog, kon ik met moeite een piepklein spinnetje waarnemen. Door het binoculair was een web te zien dat gesponnen was om prooi te vangen!

Tot slot

Gekwalificeerde mensen als Giel Jacobs, Theo van Loo en Klaas Althuizen zijn in staat om jouw waarnemingsvermogen in de natuur op een hoger peil te brengen. Drie docenten die heel goed weten hoe te blijven boeien: een uitmuntende keuze van het IVN-bestuur.

Cursus Natuurouder



Kinderen leren met al hun zintuigen. Niet alleen door te lezen en te luisteren, maar vooral door te voelen, te ruiken, te beleven en te doen. Wij vinden het daarom belangrijk dat kinderen niet alleen in de klas, maar juist ook buiten de klas kennis kunnen maken met de natuur en het milieu. Spelen in de natuur is leuk en gezond en je leert het beste over de natuur als je er middenin staat!

Wat is een natuurouder?

Een natuurouder of -grootouder is een persoon die op vrijwillige basis op basisscholen de leerkracht helpt bij het betrekken van leerlingen bij natuur en hen enthousiast hiervoor maakt, door kinderen natuur te laten beleven.

De wijze waarop de natuurouder wordt ingezet op school is vergelijkbaar met de leesouder/-grootouder of met de hulpouder/-grootouder. Het is een vorm van ouderparticipatie.

Een IVN Natuurouder is iemand die het leuk en zinvol vindt om:

- Samen met kinderen op onderzoek uit te gaan in de natuur.
- Iets te leren over de natuur en de leefomgeving.
- Leerkrachten van de basisscholen te helpen bij de uitvoering van praktische natuurlessen.

Praktische informatie

- De cursus start na de zomervakantie op woensdagavond 14 september 2022
- Er zijn 3 woensdagavonden van 19.45 uur tot 22.00 uur Inloop vanaf 19.30 uur
- En 2 zaterdagochtenden van 9.30 uur tot 12.00 uur. Inloop vanaf 9.15 uur

Cursusdata:

- Woensdag 14 september
- Onderwerp: hoe leren kinderen / bodemdieren
- Woensdag 21 september
- Onderwerp: vruchten en zaden / diersporen
- Zaterdag 1 oktober
- Naar buiten, 'spelenderwijs de natuur in'.
- Woensdag 5 oktober
- Onderwerp: schimmels en paddenstoelen
- Zaterdag 15 oktober
- Praktijkopdrachten

Op woensdag 6 juli om 20.00 uur
is er een voorlichtingsavond
over de cursus Natuurouder
in
IVN Laarbeek verenigingsgebouw
Beekseweg 3, 5735 CB Aarle-Rixtel

U bent van harte welkom!



Kosten:

IVN-leden: € 45,- Niet-IVN-leden: € 55,-

Dit is inclusief alle cursusmaterialen, koffie en thee.

Waar?

De cursus vindt plaats in IVN-gebouw De Bimd aan de Beekseweg 3, 5737 CB Aarle-Rixtel

Aanmelden:

Via cursuswerkgroep@ivnlaarbeek.nl



Natuurouder zijn geeft energie! Want behalve inhoudelijke kennis, krijg je er vooral veel plezier voor terug. Je hoeft geen enorme kennis van natuur of ervaring met het begeleiden van groepen te hebben, enthousiasme is het belangrijkste. Raak meer betrokken bij de school van je kinderen of kleinkinderen en draag daarnaast bij aan de kwaliteit van het natuuronderwijs!



Agenda 2022

Fête de la Nature



Op **zaterdag 3** en **zondag 4 september** viert IVN Laarbeek het Fête de la Nature. Voor de zaterdag zijn er grote plannen. Gebouw De Bimd wordt officieel geopend en er zijn publieksactiviteiten, zoals een markt en een tuinwandeling. Enkele voorstellen moeten nog worden uitgewerkt, maar dat het een actieve dag wordt, dat staat wel vast. De zondag is gereserveerd voor onze leden met een natuurtuinwandeling en een overheerlijke brunch.

Open Tuindag en Atelierroute Zondag 12 en 19 juni

Dit jaar is de Kunstroute Laarbeek gecombineerd met de Open Tuinen Route Laarbeek. Kunst en natuur worden zo met elkaar te verbonden en mensen met verschillende interesses komen zo met elkaar in contact. Ook De Bimd is open voor publiek van 10.30-16.30u. om de prachtige natuurtuin te bezichtigen en ook de fototentoonstelling van Kiek Nou.



Werken in de Natuurtuin tijdens NL Doet



Zwaar werk tijdens NL Doet bij de aanleg van het helofytenfilter in de vijver

Publiekswandelingen

Woensdag 6 juli Bomenwandeling Aarle-Rixtel
Tijdstip: 19.00 - 21.00 uur
Vertrek: Snoeperij Jantje, Wilhelminalaan 2, Aarle-Rixtel

Zaterdag 27 augustus Nacht van de Vleermuis
Tijdstip: 20.00 uur
Locatie: De Bimd, Beekseweg 3, Aarle-Rixtel

Zondag 11 september Torrenven en Vossenbergen
Tijdstip: 10.00 - 12.00 uur
Vertrek: Torrenven, parkeerplaats Rooijseweg Mariahout (bij de Trimbaan)

Zondag 9 oktober Grotelse Heide
Tijdstip: 10.00 - 12.00 uur
Vertrek: parkeerplaats bij Grotelshof, Grotel 5, Bakel

Ledenwandelingen

Zondag 18 september Deurnese Peel / Mariapeel
Tijdstip: 8.30 - 12.00 uur
Vertrek: De Bimd, Beekseweg 3, Aarle-Rixtel

Zondag 18 september Vleermuizenwandeling
Tijdstip: 20.30 - 22.00 uur
Locatie: De Bimd, Beekseweg 3, Aarle-Rixtel

Zondag 2 oktober Natuurtuin De Bimd
Tijdstip: 8.30 - 12.00 uur
Locatie: De Bimd, Beekseweg 3, Aarle-Rixtel

Lezing (nog onder voorbehoud, zie onze website)

Donderdag 15 september Wolven
Spreker: Johan Mees
Tijdstip: 20.00 uur
Locatie: De Bimd, Beekseweg 3, Aarle-Rixtel

