

JAARPROGRAMMA JEUGD-IVN HELMOND

2023-2024



beleef de natuur!

Datum	Locatie	Activiteit	
2023	Duur:		
30 september	10.00u-12.00u Locatie gegevens komen nog.	Bloeiende bermen zijn een lust voor het oog maar ze zijn ook belangrijk voor insecten. De insecten zijn weer voeding voor b.v. vogels en roofinsecten. Vandaag doen we mee met 'Heel Helmond Bloeit' en gaan we wegbermen inzaaien met bloemenzaad. Daarnaast gaan we ook op zoek naar bodemdierpjes.	
14 oktober	Coovelsbos Herfst activiteit 10.00u-12.00u	We gaan verschillende leuke herfstopdracht doen. Speuren naar paddestoelen en op zoek naar verschillende soorten gallen. We maken dan ook tolletjes van eikels.	
4 november	Natuurwerkdag Locatie nog niet bekend. 10.00-12.00	De eerste zaterdag van november is er altijd de landelijke natuurwerkdag . Wij gaan dit jaar ook weer meedoen, samen met volwassen IVN-ers aan de slag in de natuur. Dus 'handen uit de mouwen'!	
25 november	Koekoek Speeltuin Helmond-west (binnen) 10.00u-12.00u	Grote wilde dieren zoals olifant, neushoer, giraffe. Wat weten we daar eigenlijk van? We gaan het hier deze ochtend over hebben. Jij weet daar vast ook wel iets over te vertellen. Daarna gaan we zelf een mooi houten giraffe beschilderen..	
16 december	De Koekoek Speeltuin Helmond-west (Binnen) 10.00u-13.00 u	Kerstviering en lunch.	

JAARPROGRAMMA JEUGD-IVN HELMOND

2023-2024



beleef de natuur!





<p>6 januari</p>	<p>Koekoek Speeltuin Helmond-west (Binnen)</p> <p>10.00u-12.00u</p>	<p>Slimme natuur. De mens komt op goede toepassingen voor eigen gebruik door naar de natuur te kijken. Naar planten b.v. met klitten of naar insecten die met hun vleugels stil kunnen blijven hangen in de lucht. Welke toepassingen ken jij nog?</p>	
<p>2024</p>			
<p>27 januari</p>	<p>Koekoek Speeltuin Helmond-west (Binnen)</p> <p>10.00u-12.00u</p>	<p>Recyclen van spullen. Wat kun je allemaal hergebruiken en van welke producten wordt dat nu al op grote schaal gedaan? Kun je paddestoelen laten groeien op koffiedras? Wat gebeurt er met het glas uit de glasbak enz. Wat is een gesloten kringloop?</p>	
<p>17 februari</p>	<p>Koekoek Speeltuin Helmond-west (Binnen)</p> <p>10.00u-12.00u</p>	<p>Vandaag gaan we aandacht besteden aan vogels. Hoe leven verschillende vogels zoals watervogels, roofvogels enz. Als je goed oplet kun je een prijsje winnen met de vogelquiz die we gaan doen.</p>	
<p>9 maart</p>	<p>Warande Verzamelen bij de bijenhal.</p> <p>10.00u-12.00u</p>	<p>'We gaan op zoek naar de Reigerkolonie in het Warandapark. Ze kunnen al jongen hebben en dat betekent dat we ook de mooie blauwe eierschalen kunnen vinden onder de bomen. Kom je mee zoeken?</p>	
<p>30 maart</p>	<p>De Bundertjes Verzamelen bij het Jan Vissermuseum.</p> <p>10.00u-12.00u</p>	<p>Wandeling langs de rivier 'De Gulden-Aa'. Wat is een rivier en wat brengt de rivier voor mens, dier en plant? Hoe belangrijk zijn rivieren? Wat is de betekenis van een rivier in het landschap?</p>	

JAARPROGRAMMA JEUGD-IVN HELMOND

2023-2024



beleef de natuur!

20 april	Kijkje achter de schermen van onze voedselproductie. 10.00u-13.00u	We bezoeken een bedrijf dat onderdeel is van onze voedselproductie. Informatie volgt nog.	
4 mei	Wandeling bij Croy. Verzamelen kasteel Croy. 10.00u-12.30u	Wandeling rondom kasteel Croy. Op zoek naar de dassenburcht. Kijk eens naar de kudde Merino schapen. En er zijn volop bloemen in de bermen.	
25 mei	Natuurtuin de Robbert 10.00u-12.00u	Het is weer de tijd van het jaar om waterdierpjes te scheppen. Kom alles te weten over wat er in de sloot leeft. Naast het waterdierpjes scheppen doen we ook nog andere activiteiten in de Robbert.	
8 juni	Buntven 10.00u-12.30u	Zand! Met de grondboor de zandlagen bekijken. Bouwen met zand. Welke dieren leven in en met zand. En zelf pootje baden als het warm is. Hiervoor gaan we naar het Buntven.	
29 juni	Locatie is een verrassing. Verzamelen bij de parkeerplaats van Helmond-West. 10.00u-17.00u	Als afsluiting van het jaar hebben we weer de dagtocht . Wat gaan we doen? Dat is een verrassing...	