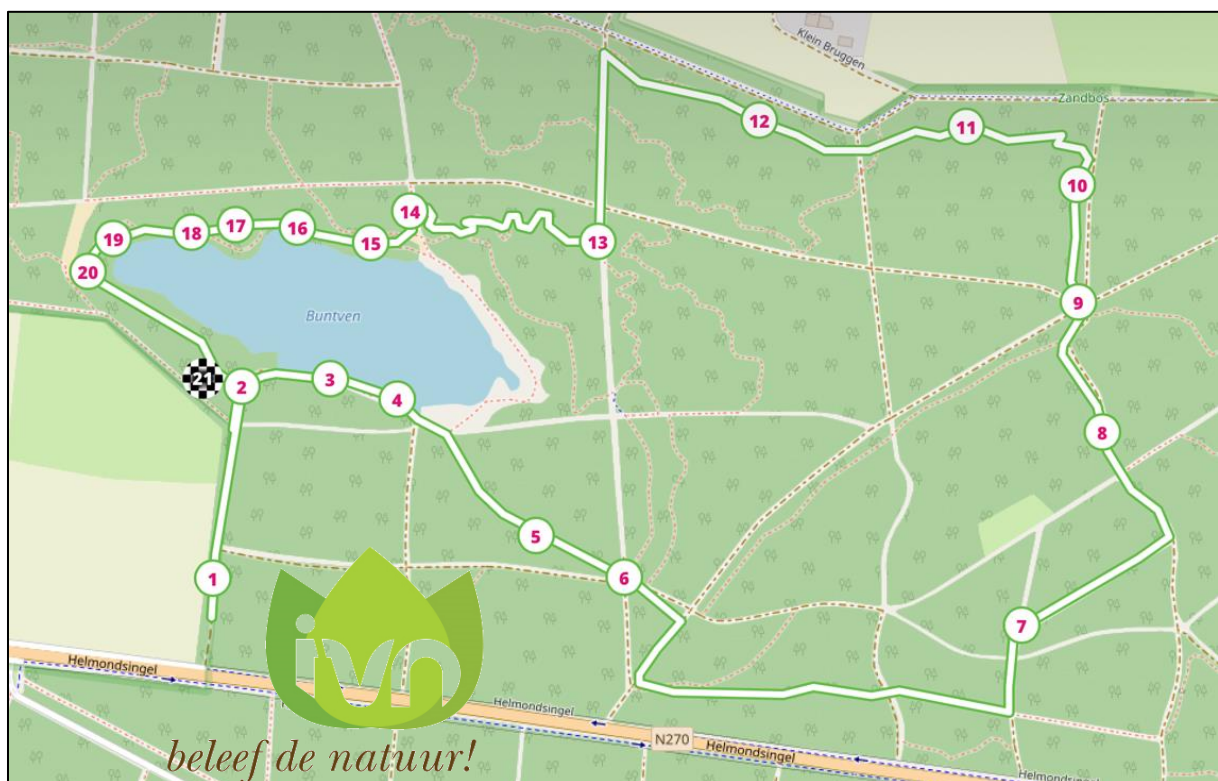


Buntven en Zandbos

De route slingert door het bos over smalle kronkelige paadjes, langs brede lanen en langs de oevers van het Buntven, waar in de zomer de tijgerspin huist in de graspollen en de libellen boven het water dansen. Ook in herfst en winter is het een mooie wandeling.

Je kan deze route ook offline wandelen met de app 'IVN routes'.

Het startpunt van de wandeling is de parkeerplaats bij het Buntven. Verlaat bij kwekerij 'Het Plantenpark' de Helmondsingel. De parkeerplaats bereik je via de parallelweg richting Deurne.



1 zomer of winter

In de maanden mei tot september zijn de meeste wetenswaardigheden in de route waarneembaar. In de herfst en winter is deze wandeling meer geschikt om flink door te stappen.

2 informatiebord Buntven



Het bord informeert over het ontstaan, de betekenis en bedreigingen van het ven.

3 zonnedauw



Zonnedauw vangt met zijn kleverige bladeren insecten die vervolgens verteerd worden. Op die manier komt het plantje aan de noodzakelijke stikstof die hij niet uit de arme bodem kan halen. Het plantje is in gunstige jaren in de zomermaanden met honderden te vinden op de kale strook grond tussen het water en de vegetatie rondom het ven. Omdat zonnedauw vrijwel uitsluitend rondom vennen en in moerassen groeit is het betrekkelijk zeldzaam.

4 schaapskudde



In de nazomer kun je een schaapskudde tegenkomen binnen de omheining. De schapen vreten de zaailingen van berken weg en doen zich tegoed aan de pollen gras.



5 paden

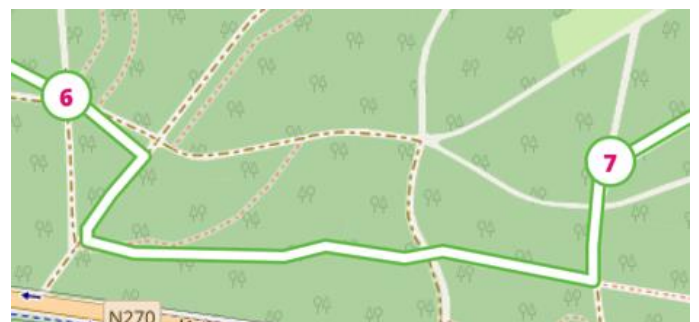


Het bos is doorsneden met paden. Plezierig voor wandelaars. Praktisch voor brandbestrijders als er ooit een bosbrand ontstaat. Voor zoogdieren was het niet praktisch dat het bos doorsneden wordt door de N270. Via vier wildtunnels onder de weg kunnen veel diersoorten zich inmiddels zonder gevaar verplaatsen tussen het noordelijke en zuidelijke deel van het bosgebied.

6 kronkelpaadje



Volg het smalle kronkelpaadje. Gele pijl op de foto.



7 gevarieerd bos



Arme zandgrond is hier sinds de Middeleeuwen gaan verstuiwen door overbeweiding met schapen en afplaggen voor de potstal. De overlast die het stuivende zand gaf en de behoefte aan hout in de Limburgse mijnen hebben de Nederlandse staat in de 19e eeuw doen besluiten tot de aanplant van grove dennen. Het bos heeft zich de laatste decennia van een saai naaldbos met voornamelijk dennen ontwikkeld tot gevarieerd gemengd bos. Er is flink gedund waardoor het bos op veel plekken meer open geworden is en er ruimte is ontstaan voor een gevarieerde bodemflora.

8 wissel



Overall in het bos kun je, als je er oog voor hebt, de sporen zien waar reeën de wandelpaden kruisen. Ook dieren hebben voorkeur voor vaste routes waardoor duidelijke paden zichtbaar worden op de bosgrond.

9 veelsprong

Dit zou wel eens de kruising in dit bos kunnen zijn met de meeste zijwegen. Vervolg de route via het kleinste kronkelpaadje.

10 mierenhoop



Op sommige plekken vindt je de nesten van rode bosmieren; flinke hopen gemaakt van dennennaalden. Spechten kunnen behoorlijk huishouden in die nesten, op zoek naar larven en poppen.

11 adelaarsvaren



De bodembegroeiing bestaat hier uit adelaarsvaren die vele tientallen vierkante meters bedekt. In de zomer donkergroen en wel een meter hoog. In de winter een bruine, ingezakte massa verdord loof.

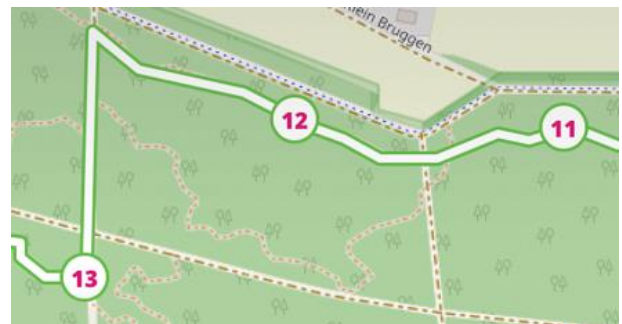
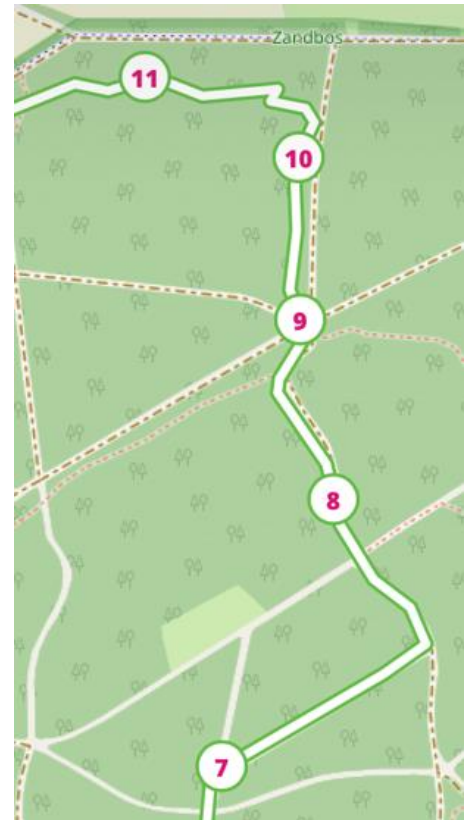
12 dood hout



Op diverse plekken zijn naaldbomen door stormen geveld. Het dode hout wordt niet opgeruimd maar zorgt voor nieuwe dynamiek in het bosecosysteem. Op het hout groeien veel verschillende paddenstoelen. In het hout leven larven van houtkevers, waar spechten en boomklevers van leven.

13 kronkelpaadje

Je gaat rechts en volgt het kronkelige pad van de mountainbikeroute.



14 door het hek

Loop door het hek richting het ven. Vervolg de route binnen de omheining.



15 pijpenstrootje



De graspollen rondom het ven zijn pollen van het pijpenstrootje. Het gras komt in Nederland o.a. voor op heidevelden, in bossen en bij vennen. Het is een soort die een grote rol speelt bij de vergrassing van heidevelden. (De pollen met dikke wintergroene spitse stengels zijn niet van pijpenstrootje maar van pitrus).

16 libelles



Vanaf mei vliegen hier verschillende soorten juffers en libellen. Ze jagen op kleinere insecten. Na een paringsvlucht zetten de vrouwtjes de eieren af in het water.

17 bloeiende heide



In augustus bloeit de heide. Op drogere grond struikheide; op vochtige grond, dicht bij het water, dopheide. De bloemen van heide leveren veel nectar en worden volop bezocht door bijen en andere insecten.

18 tijgerspin



De tijgerspin of wespspin kun je in de nazomer in deze hoek van het ven vinden. Ze bouwt haar web tussen de halmen van het pijpenstrootje. Het is een van de grootste spinnen van Europa die nog maar kort in Nederland wordt aangetroffen. Door het warmere klimaat voelt de spin zich meer en meer in Nederland thuis.

19 melkdrupje



Het melkdrupje of phegeavlinder vliegt van eind mei tot half augustus. Hij wordt in Nederland alleen nog maar in Brabant en Limburg aangetroffen. Ook op deze plek tussen het ven den de bosrand zit een populatie.

20 waternavel en pitrus



Tussen de vele pollen pitrus die hier aan de waterkant groeien, kruipt de waternavel, te herkennen aan de glanzende ronde blaadjes. Beide planten hebben voorkeur voor vochtige bodems.



21 eindpunt

Dit is het einde van de wandeling. We hopen dat u genoten hebt van de tocht. We stellen het op prijs als u deze route wilt beoordelen. Klik linksboven op < en selecteer het aantal sterren. Bent u tijdens de tocht een wijziging tegen gekomen? Laat het ons weten via wandelen.ivn.helmond@gmail.com

Kijk voor al onze activiteiten regelmatig op www.ivn.nl/afdeling/helmond daar vindt u mooie wandelingen die begeleid worden door onze natuurgidsen